

有価証券報告書

(金融商品取引法第24条第1項に基づく報告書)

事業年度 自 平成23年4月1日
(第65期) 至 平成24年3月31日

777電子株式会社[®]

(E02304)

第65期（自平成23年4月1日 至平成24年3月31日）

有価証券報告書

- 本書は金融商品取引法第24条第1項に基づく有価証券報告書を、同法第27条の30の2に規定する開示用電子情報処理組織(EDINET)を使用して、平成24年6月28日に提出したデータに目次及び頁を付して出力・印刷したものであります。
- 本書には、上記の方法により提出した有価証券報告書の添付書類は含まれておりませんが、監査報告書は末尾に綴じ込んでおります。

フタ電子株式会社®

目 次

	頁
第65期 有価証券報告書	
【表紙】	1
第一部 【企業情報】	2
第1 【企業の概況】	2
1 【主要な経営指標等の推移】	2
2 【沿革】	4
3 【事業の内容】	6
4 【関係会社の状況】	8
5 【従業員の状況】	10
第2 【事業の状況】	11
1 【業績等の概要】	11
2 【生産、受注及び販売の状況】	12
3 【対処すべき課題】	13
4 【事業等のリスク】	14
5 【経営上の重要な契約等】	15
6 【研究開発活動】	16
7 【財政状態、経営成績及びキャッシュ・フローの状況の分析】	17
第3 【設備の状況】	19
1 【設備投資等の概要】	19
2 【主要な設備の状況】	19
3 【設備の新設、除却等の計画】	20
第4 【提出会社の状況】	21
1 【株式等の状況】	21
2 【自己株式の取得等の状況】	25
3 【配当政策】	26
4 【株価の推移】	26
5 【役員の状況】	27
6 【コーポレート・ガバナンスの状況等】	30
第5 【経理の状況】	39
1 【連結財務諸表等】	40
2 【財務諸表等】	71
第6 【提出会社の株式事務の概要】	95
第7 【提出会社の参考情報】	96
1 【提出会社の親会社等の情報】	96
2 【その他の参考情報】	96
第二部 【提出会社の保証会社等の情報】	97
監査報告書	
平成24年3月連結会計年度	99
平成24年3月会計年度	101

【表紙】

【提出書類】	有価証券報告書
【根拠条文】	金融商品取引法第24条第1項
【提出先】	関東財務局長
【提出日】	平成24年6月28日
【事業年度】	第65期（自平成23年4月1日至平成24年3月31日）
【会社名】	フクダ電子株式会社
【英訳名】	FUKUDA DENSHI CO., LTD.
【代表者の役職氏名】	代表取締役社長 白井 大治郎
【本店の所在の場所】	東京都文京区本郷三丁目39番4号
【電話番号】	(03)3815-2121（大代表）
【事務連絡者氏名】	取締役 経理部長 社長室 経営システム部長 福田 修一
【最寄りの連絡場所】	東京都文京区本郷三丁目39番4号
【電話番号】	(03)3815-2121（大代表）
【事務連絡者氏名】	取締役 経理部長 社長室 経営システム部長 福田 修一
【縦覧に供する場所】	株式会社大阪証券取引所 （大阪市中央区北浜一丁目8番16号）

第一部【企業情報】

第1【企業の概況】

1【主要な経営指標等の推移】

(1) 連結経営指標等

回次	第61期	第62期	第63期	第64期	第65期
決算年月	平成20年3月	平成21年3月	平成22年3月	平成23年3月	平成24年3月
売上高 (百万円)	88,568	89,551	88,147	90,169	92,524
経常利益 (百万円)	5,684	6,711	7,006	8,039	9,423
当期純利益 (百万円)	3,174	3,770	3,498	4,111	5,266
包括利益 (百万円)	—	—	—	3,602	6,091
純資産額 (百万円)	73,833	74,795	76,049	75,623	77,846
総資産額 (百万円)	99,585	101,200	102,909	103,056	107,025
1株当たり純資産額 (円)	3,835.32	3,885.41	4,117.89	4,397.55	4,866.46
1株当たり当期純利益金額 (円)	164.98	195.88	186.40	228.66	311.84
潜在株式調整後1株当たり当期純利益金額 (円)	—	—	—	—	—
自己資本比率 (%)	74.1	73.9	73.9	73.4	72.7
自己資本利益率 (%)	4.3	5.1	4.6	5.4	6.9
株価収益率 (倍)	14.8	9.8	11.6	11.2	7.9
営業活動によるキャッシュ・フロー (百万円)	5,855	14,663	12,195	13,760	8,513
投資活動によるキャッシュ・フロー (百万円)	△7,006	△6,478	△7,516	△11,313	△8,706
財務活動によるキャッシュ・フロー (百万円)	△1,117	△2,342	△4,279	△4,038	△3,512
現金及び現金同等物の期末残高 (百万円)	21,958	27,634	28,023	26,348	22,635
従業員数 (外、平均臨時従業員数) (名)	2,608 (373)	2,666 (425)	2,645 (413)	2,692 (426)	2,711 (417)

- (注) 1 潜在株式調整後1株当たり当期純利益金額については、潜在株式が存在しないため記載しておりません。
2 売上高には、消費税等（消費税及び地方消費税をいう。以下同じ。）は含まれておりません。

(2) 提出会社の経営指標等

回次	第61期	第62期	第63期	第64期	第65期
決算年月	平成20年 3 月	平成21年 3 月	平成22年 3 月	平成23年 3 月	平成24年 3 月
売上高 (百万円)	56,100	56,440	54,622	55,832	56,111
経常利益 (百万円)	3,661	4,932	4,089	4,493	4,988
当期純利益 (百万円)	2,679	2,996	2,546	3,064	3,401
資本金 (百万円)	4,621	4,621	4,621	4,621	4,621
発行済株式総数 (千株)	19,588	19,588	19,588	19,588	19,588
純資産額 (百万円)	58,350	58,764	59,074	57,645	57,881
総資産額 (百万円)	80,129	83,368	84,809	86,300	88,279
1株当たり純資産額 (円)	3,031.52	3,053.02	3,198.72	3,352.16	3,618.41
1株当たり配当額 (円)	80.00	80.00	80.00	80.00	95.00
(内 1株当たり中間配当額) (円)	(40.00)	(40.00)	(40.00)	(40.00)	(40.00)
1株当たり当期純利益金額 (円)	139.27	155.68	135.68	170.45	201.41
潜在株式調整後 1株当たり当期純利益金額 (円)	—	—	—	—	—
自己資本比率 (%)	72.8	70.5	69.7	66.8	65.6
自己資本利益率 (%)	4.5	5.1	4.3	5.3	5.9
株価収益率 (倍)	17.5	12.3	15.9	15.0	12.3
配当性向 (%)	57.4	51.4	59.0	46.9	47.2
従業員数 (外、平均臨時従業員数) (名)	566 (72)	560 (77)	621 (74)	631 (70)	623 (65)

(注) 1 潜在株式調整後 1株当たり当期純利益金額については、潜在株式が存在しないため記載しておりません。

2 売上高には、消費税等は含まれておりません。

2 【沿革】

昭和23年7月	昭和14年、福田孝（前取締役会長）が創業した福田特殊医療電気製作所を改組して、株式会社福田電機製作所を設立し、第2次世界大戦のため営業を中断していた心電計の製造販売を再開。 資本金60万円 本店 東京都文京区湯島二丁目6番8号。
昭和25年6月	福田エレクトロ製作株式会社と商号変更。
昭和35年10月	福田エレクトロ株式会社と商号変更、東京都文京区本郷二丁目35番8号に本店移転。
昭和37年7月	福田エレクトロ近畿販売㈱〔昭和44年にフクダ電子近畿販売㈱に商号変更、現・連結子会社〕を設立。 以後、相次いで全国に販売会社を設立。
昭和44年10月	フクダ医療電機㈱と合併、フクダ電子株式会社と商号変更。 東京都文京区本郷三丁目39番4号に本店移転。 販売会社は、本社の商号変更に伴って、各フクダ電子販売㈱と商号変更。
昭和47年7月	フクダ電子商事㈱〔昭和52年に㈱フクダメディカル開発に商号変更〕を設立、商事部門を営業譲渡。
昭和48年7月	千葉県白井町（現・白井市）に新工場、白井事業所を建設。
昭和49年12月	㈱フクダ電子本郷事業所を設立、開発及び生産部門を営業譲渡。
昭和54年7月	㈱フクダ電子本郷事業所及び㈱フクダメディカル開発を吸収合併。
昭和55年6月	本郷事業所拡張工事竣工。
昭和56年7月	白井事業所増築工事竣工、生産部門移転。
昭和57年6月	日本証券業協会東京地区協会に店頭登録。
昭和58年10月	白井事業所第2期増築工事竣工、資材部門移転。
昭和60年10月	都内大学病院担当の直販部門を販売会社へ営業譲渡。
昭和62年12月	保守サービス部門を分離独立させフクダ電子技術サービス㈱〔現・連結子会社〕を設立。
昭和63年1月	非心臓循環器系製品拡販のため、フクダ電子中部特器㈱〔平成6年にフクダライフテック中部㈱に商号変更、現・連結子会社〕及び関西特器㈱〔平成6年にフクダライフテック関西㈱に商号変更、現・連結子会社〕を設立。
平成3年2月	総合リース業務並びに金銭貸付業務を行う、エフアンドエル㈱を設立。
平成4年4月	当社取扱い商品の一部の仕入業務を行う、フクダバイタルテック㈱〔平成15年にフクダライフテック㈱に商号変更、現・連結子会社〕を設立。
平成5年7月	当社取扱い商品の一部の仕入業務を行う、フクダインターベンションシステムズ㈱〔平成18年にフクダカーディアックラボ㈱に商号変更〕を設立。（平成21年11月にて清算終了）
平成6年4月	中国（北京市）に合弁会社北京福田電子医療仪器有限公司〔現・連結子会社〕を設立（当社の当初の出資比率51%（現在100%）、平成6年7月操業開始）し、主として中国向医用電子機器の製造販売を開始。
平成6年10月	在宅医療分野の強化並びに全国展開のため、酸素濃縮器の専門販売会社、フクダライフテック南東北㈱〔現・連結子会社〕及びフクダライフテック広島㈱〔平成11年にフクダライフテック岡山㈱と合併し、フクダライフテック中国㈱に商号変更、現・連結子会社〕を設立。 以後、相次いで全国に酸素濃縮器の専門販売会社を設立。
平成7年8月	（財）日本品質保証機構よりISO9001（国際品質保証規格）の認証を取得。
平成8年12月	米国シアトルに全額出資の現地法人FUKUDA DENSHI USA, Inc.〔現・連結子会社〕を設立し、製品の製造を開始。
平成8年12月	英国ロンドンにFUKUDA DENSHI UK「フクダ電子イギリス支店」を開設。
平成11年4月	睡眠時無呼吸症候群事業を販売会社「フクダライフテック」にて開始。
平成13年10月	京セラコミュニケーションシステム㈱とともにヘルスケアデータストレージ会社「メディカルデータ㈱」を設立。（平成18年12月にて全株式譲渡）
平成15年4月	医療情報システムの開発及びサポートを行う新会社「フクダメディカルソリューション㈱」〔現・連結子会社〕を設立。

平成15年6月	白井事業所にて環境マネジメントシステムの国際規格ISO14001の認証を取得。
平成15年10月	在宅人工呼吸療法事業を販売会社「フクダライフテック」にて開始。
平成16年4月	エフアンドエル㈱を吸収合併。当社がレンタル事業を開始。
平成16年4月	当社の商品販売先であったフクダライフテック㈱及びフクダイインターベンションシステムズ㈱は当社から製・商品を購入し、販売子会社に販売を開始。
平成16年4月	フクダ電子EMCセンター（電磁環境試験棟）を白井事業所に建設。
平成16年12月	日本証券業協会への店頭登録を取消し、ジャスダック証券取引所に株式を上場。
平成17年5月	Kontron Medical SAS社（フランス）（平成19年4月にて全株式譲渡）、Kontron Medical AG社（スイス）〔平成19年にFUKUDA DENSHI Switzerland AGに商号変更、現・連結子会社〕を買収し子会社とする。
平成18年3月	東京都文京区二丁目35番25号に「本郷新館」竣工。
平成18年4月	フクダ電子東京中央販売㈱〔現・連結子会社〕、フクダ電子三岐販売㈱〔現・連結子会社〕を設立。
平成18年10月	フクダカーディアックラボ関東㈱〔平成20年にフクダカーディアックラボ東日本㈱に商号変更、（平成22年9月にて清算終了）〕・フクダカーディアックラボ関西㈱〔平成20年にフクダカーディアックラボ西日本㈱に商号変更、（平成22年8月にて清算終了）〕を設立。
平成20年1月	ドイツ支店開設。
平成20年11月	安全性試験センターを白井事業所に建設。
平成21年9月	安全性試験センターが(財)日本適合性認定協会よりISO/IEC17025（試験場の能力に関する一般的要求事項）の認定を取得。
平成22年4月	ジャスダック証券取引所と大阪証券取引所の合併に伴い、大阪証券取引所JASDAQ（現 大阪証券取引所JASDAQ（スタンダード））に上場

（注） 住所は、いずれも現在の住居表示であります。

3 【事業の内容】

当社グループは、当社、子会社54社及び関連会社2社で構成され、医用電子機器の製造・購買及び販売を主な事業の内容とし、それに関連する物流・サービス等の事業活動を展開しております。

当社グループの事業に係わる位置付け及びセグメントとの関連は、次のとおりであります。

・生体検査装置部門

心電図、心音図、脈波、血圧、呼吸、臓器の動き等の生体機能を示す物理現象を電気信号に変換し、測定記録する心電計、心音計、ポリグラフ、超音波画像診断装置等の製造・購買及び販売

<主な関係会社>

製造……当社、(株)フクダ電子多賀城研究所、北京福田電子医療仪器有限公司

購買……当社

販売……当社、フクダライフテック(株)、フクダ電子北海道販売(株)他販売子会社、FUKUDA DENSHI USA, Inc.、北京福田電子医療仪器有限公司

・生体情報モニタ部門

手術後の重症患者、急性心疾患の患者などについて、生体の諸機能を長時間にわたって監視する心電図モニタ、多種組合せの生体情報モニタの製造・購買及び販売

<主な関係会社>

製造……当社、(株)フクダ電子多賀城研究所、北京福田電子医療仪器有限公司

購買……当社

販売……当社、フクダ電子北海道販売(株)他販売子会社、FUKUDA DENSHI USA, Inc.、北京福田電子医療仪器有限公司

・治療装置部門

心臓に電気的な刺激を与え、心停止の蘇生や調律異常を治療する除細動器、ペースメーカー、また呼吸不全等の患者の呼吸運動を補助する人工呼吸器等の製造・購買及び販売

<主な関係会社>

製造……当社、(株)フクダ電子多賀城研究所

購買……当社

販売……当社、フクダライフテック(株)、フクダ電子北海道販売(株)他販売子会社

・消耗品等部門

医用電子機器に用いる記録紙、付属品及び部品の製造・購買及び販売

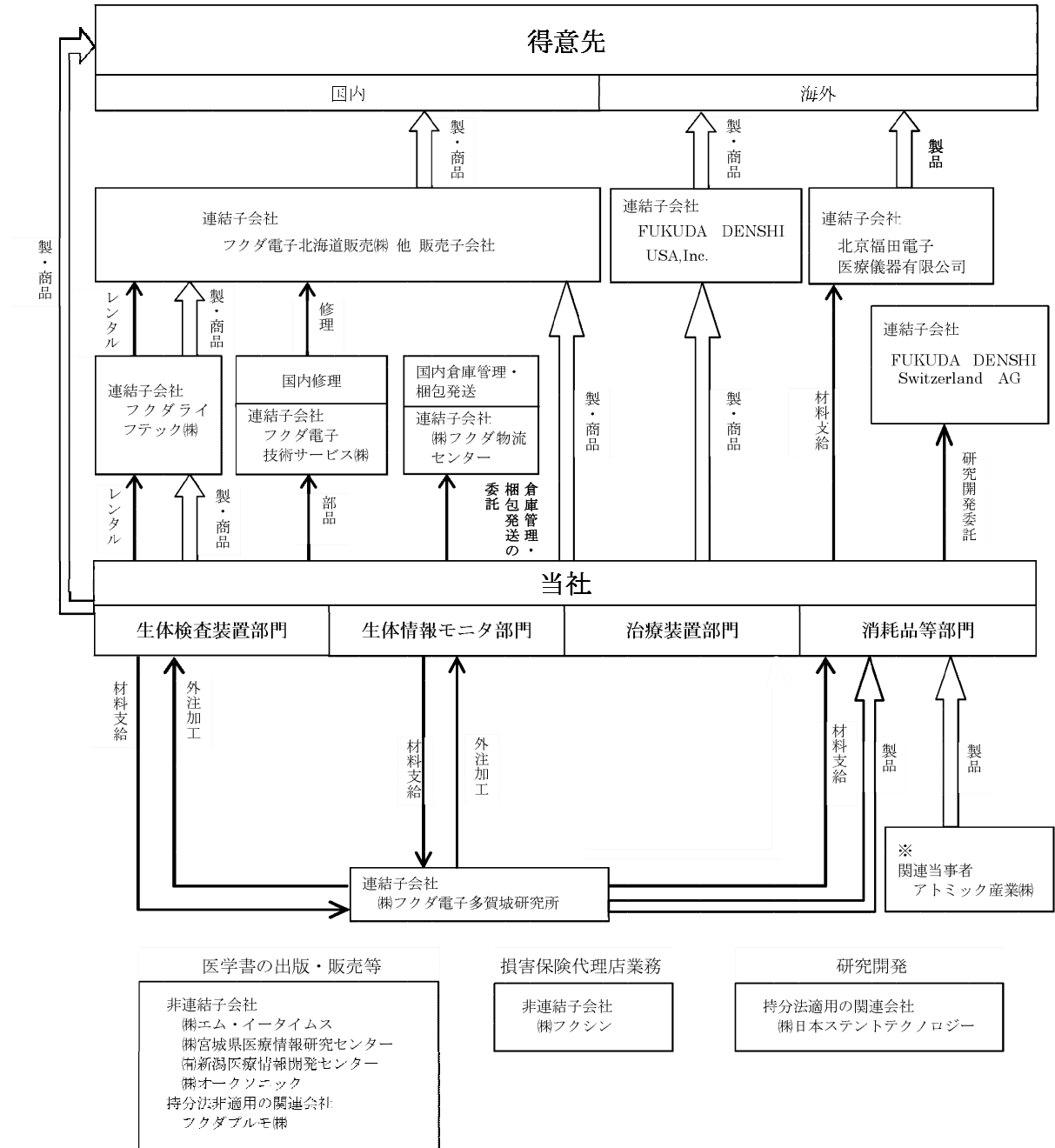
<主な関係会社>

製造……当社、(株)フクダ電子多賀城研究所

購買……当社

販売……当社、フクダライフテック(株)、フクダ電子北海道販売(株)他販売子会社

事業の系統図は次のとおりであります。



※関連当事者アトミック産業(株)は、その他部門における医用電子機器に用いる記録紙を製造し、当社に販売しております。

4 【関係会社の状況】

名称	住所	資本金又は出資金 (百万円)	主要な事業の内容	議決権の所有割合(%)	関係内容			
					役員の兼任等	資金援助	営業上の取引	設備の賃貸借
(連結子会社)								
フクダ電子北海道販売(株)	札幌市東区	98	医用電子機器販売・賃貸	100.0	役員の兼任なし	運転資金の貸付	当社製品・商品の販売	—
フクダ電子北東北販売(株)	秋田県秋田市	50	〃	〃	〃	—	〃	土地・建物賃貸
フクダ電子南東北販売(株)	仙台市青葉区	50	〃	〃	〃	—	〃	〃
フクダ電子新潟販売(株)	新潟市中央区	40	〃	〃	〃	運転資金の貸付	〃	—
フクダ電子北関東販売(株)	栃木県宇都宮市	40	〃	〃	〃	—	〃	—
フクダ電子西関東販売(株)	さいたま市南区	50	〃	〃	〃	—	〃	—
フクダ電子南関東販売(株)	千葉市中央区	50	〃	〃	〃	運転資金の貸付	〃	土地・建物賃貸
フクダ電子東京販売(株)	東京都台東区	50	〃	〃	役員の兼任あり	—	〃	〃
フクダ電子東京中央販売(株)	東京都文京区	50	〃	〃	〃	運転資金の貸付	〃	建物賃貸
フクダ電子東京西販売(株)	東京都立川市	40	〃	〃	役員の兼任なし	—	〃	—
フクダ電子神奈川販売(株)	横浜市都筑区	40	〃	〃	役員の兼任あり	—	〃	土地・建物賃貸
フクダ電子北陸販売(株)	石川県金沢市	60	〃	〃	役員の兼任なし	運転資金の貸付	〃	〃
フクダ電子長野販売(株)	長野県松本市	40	〃	〃	役員の兼任あり	—	〃	—
フクダ電子中部販売(株)	名古屋市西区	80	〃	〃	役員の兼任なし	—	〃	—
フクダ電子三岐販売(株)	岐阜県岐阜市	40	〃	〃	〃	運転資金の貸付	〃	—
フクダ電子京滋販売(株)	京都市南区	50	〃	〃	〃	—	〃	—
フクダ電子近畿販売(株)	大阪府吹田市	80	〃	〃	〃	運転資金の貸付	〃	—
フクダ電子南近畿販売(株)	堺市堺区	50	〃	〃	〃	〃	〃	—
フクダ電子兵庫販売(株)	神戸市中央区	60	〃	〃	〃	—	〃	土地・建物賃貸
フクダ電子岡山販売(株)	岡山市北区	50	〃	〃	〃	—	〃	—
フクダ電子広島販売(株)	広島市西区	90	〃	〃	〃	—	〃	—
フクダ電子四国販売(株)	愛媛県松山市	98	〃	〃	〃	運転資金の貸付	〃	—
フクダ電子西部北販売(株)	福岡市博多区	90	〃	〃	〃	—	〃	土地・建物賃貸
フクダ電子西部南販売(株)	熊本県熊本市	70	〃	〃	〃	—	〃	〃
フクダライフテック北海道(株)	札幌市東区	98	〃	〃	〃	運転資金の貸付	〃	—
フクダライフテック北東北(株)	秋田県秋田市	20	〃	〃	〃	—	〃	土地・建物賃貸
フクダライフテック南東北(株)	仙台市泉区	20	〃	〃	〃	—	〃	—
フクダライフテック新潟(株)	新潟市中央区	20	〃	〃	役員の兼任あり	—	〃	—
フクダライフテック関東(株)	さいたま市桜区	30	〃	〃	役員の兼任なし	—	〃	—
フクダライフテック常葉(株)	千葉市中央区	20	〃	〃	〃	—	〃	—

名称	住所	資本金又は出資金 (百万円)	主要な事業の内容	議決権の所有割合(%)	関係内容			
					役員の兼任等	資金援助	営業上の取引	設備の賃貸借
フクダライフテック東京㈱	東京都文京区	30	医用電子機器販売・賃貸	100.0	役員の兼任なし	—	当社製品・商品の販売	—
フクダライフテック横浜㈱	横浜市港北区	20	〃	〃	〃	—	〃	—
フクダライフテック北陸㈱	石川県金沢市	20	〃	〃	役員の兼任あり	—	〃	—
フクダライフテック長野㈱	長野県松本市	20	〃	〃	役員の兼任なし	—	〃	—
フクダライフテック中部㈱	名古屋市西区	30	〃	〃	役員の兼任あり	—	〃	—
フクダライフテック関西㈱	大阪府吹田市	30	〃	〃	役員の兼任なし	—	〃	—
フクダライフテック南近畿㈱	堺市堺区	20	〃	〃	〃	—	〃	—
フクダライフテック兵庫㈱	神戸市中央区	20	〃	〃	〃	—	〃	土地・建物賃貸
フクダライフテック中国㈱	岡山市北区	40	〃	〃	役員の兼任あり	—	〃	—
フクダライフテック四国㈱	愛媛県松山市	20	〃	〃	役員の兼任なし	—	〃	—
フクダライフテック九州㈱	福岡市博多区	50	〃	〃	〃	—	〃	土地・建物賃貸
フクダライフテック㈱	東京都文京区	50	〃	〃	〃	—	当社製品・商品の販売・賃貸	建物賃貸
㈱フクダ電子多賀城研究所	宮城県多賀城市	80	医用電子機器製造	〃	役員の兼任あり	—	当社製品・原材料の製造	土地賃貸
㈱フクダ物流センター	千葉県白井市	10	倉庫管理・梱包発送	〃	役員の兼任なし	—	当社製品・商品の梱包発送	土地・建物賃貸
フクダ電子技術サービス㈱	千葉県白井市	30	医用電子機器修理	〃	〃	—	当社製品・商品の修理	〃
フクダメディカルソリューション㈱	東京都文京区	50	医療用コンピューターシステムの開発及び販売	〃	〃	—	当社製品の開発・販売	建物賃貸
北京福田電子医療機器有限公司	中国 北京	US\$ 3,900,000	医用電子機器製造・販売	〃	〃	—	当社製品の製造・販売	—
FUKUDA DENSHI USA, Inc.	アメリカ ワシントン州	US\$ 3,300,000	医用電子機器販売	〃	〃	運転資金の貸付	当社製品・商品の販売	—
FUKUDA DENSHI Switzerland AG	スイス バーゼル	CHF 250,000	医用電子機器開発	〃	役員の兼任あり	—	当社製品の開発	—
(持分法適用関連会社) ㈱日本ステントテクノロジー	岡山市北区	290	ステント研究開発・製造販売	24.8	—	—	研究開発委託	—

(注) 1 上記関係会社のうち、フクダライフテック㈱は特定子会社に該当し、それ以外は特定子会社に該当していません。

2 上記関係会社はすべて有価証券届出書及び有価証券報告書を提出していません。

5【従業員の状況】

(1) 連結会社の状況

平成24年3月31日現在

セグメントの名称	従業員数（名）
生体検査装置部門	2,554(410)
生体情報モニタ部門	
治療装置部門	
消耗品等部門	
全社（共通）	157(7)
合計	2,711(417)

- (注) 1 従業員数は就業人員（当社グループからグループ外への出向者を除き、グループ外から当社グループへの出向者を含む。）であり、臨時雇用者数（パートタイマーを含む。）は、年間の平均人員を（ ）外数で記載しております。
- 2 当社グループでは、報告セグメント毎の経営組織体系を有しておらず、同一の従業員が複数の事業に従事しております。
- 3 全社（共通）として記載されている従業員数は、管理部門に所属しているものであります。

(2) 提出会社の状況

平成24年3月31日現在

従業員数（名）	平均年齢（歳）	平均勤続年数（年）	平均年間給与（円）
623(65)	40.8	13.9	7,324,500

セグメントの名称	従業員数（名）
生体検査装置部門	525(58)
生体情報モニタ部門	
治療装置部門	
消耗品等部門	
全社（共通）	98(7)
合計	623(65)

- (注) 1 従業員数は就業人員（当社から社外への出向者を除き、社外から当社への出向者を含む。）であり、臨時雇用者数（パートタイマー含む。）は、年間の平均人員を（ ）外数で記載しております。
- 2 当社では、報告セグメント毎の経営組織体系を有しておらず、同一の従業員が複数の事業に従事しております。
- 3 平均年間給与は、賞与及び基準外賃金を含んでおります。
- 4 全社（共通）として記載されている従業員数は、管理部門に所属しているものであります。

(3) 労働組合の状況

当社労働組合は、フクダ電子労働組合と称し、平成24年3月31日現在の組合員数は344名であります。労使関係は安定しており、順調に推移しております。

なお、連結子会社においても、フクダ電子東京販売(株)他5社については、労働組合を結成しており、平成24年3月31日現在の組合員数の合計は162名であります。その他の連結子会社は労働組合を結成しておりませんが、ともに労使関係は良好であります。

第2【事業の状況】

1【業績等の概要】

(1) 業績

当連結会計年度におけるわが国経済は、東日本大震災により甚大な影響を受けたものの、復興に向けた取組みが進みだし、雇用環境の改善や株価の上昇など一部では明るい兆しも見えてきました。しかし、円高の長期化、欧州財政問題の深刻化による景気低迷が続くなど依然として不透明な状況が続いております。

医療機器業界においては、診療報酬はわずかながらもプラス改定にはなりましたが、医療機関では引続き効果的かつ効率的な経営改善が求められております。

このような厳しい環境の中ではございましたが、グループ一丸となり取組んだ結果、当連結会計年度の連結売上高は、925億24百万円（前年同期比2.6%増）となりました。

これをセグメント別にみますと、生体検査装置部門では、心電計関連、新製品投入効果のあった超音波画像診断装置の売上が伸張しました。心電計関連、超音波画像診断装置、自動血球計数装置、血圧脈波検査装置は増収となりました。その結果、連結売上高は268億37百万円（前年同期比4.6%増）となりました。

生体情報モニター部門では、病院の設備投資意欲の回復を受け国内売上は伸張しました。

また、海外売上も伸張しました。

その結果、連結売上高は87億41百万円（前年同期比9.1%増）となりました。

治療装置部門では、在宅医療向けレンタル事業及びAEDは引続き伸張しました。

ペースメーカーは第4四半期において伸張しましたが、通期では減少しました。また人工呼吸器の売上も減少しました。

その結果、連結売上高は373億4百万円（前年同期比1.4%増）となりました。

消耗品等部門は、記録紙、ディスプレイ電極や上記各部門の器械装置に使用する消耗品や修理・保守を含みます。消耗品等部門の連結売上高は196億41百万円（前年同期比0.4%減）となりました。

(2) キャッシュ・フローの状況

当連結会計年度における連結ベースの現金及び現金同等物(以下「資金」という)は、次のとおりであります。

〔営業活動によるキャッシュ・フロー〕

当連結会計年度において、営業活動によるキャッシュ・フローは前期比52億46百万円減のプラス85億13百万円となりました。

主な内訳は、税金等調整前当期純利益93億63百万円、減価償却費59億63百万円、売上債権の増加額36億99百万円等です。

〔投資活動によるキャッシュ・フロー〕

当連結会計年度において、投資活動によるキャッシュ・フローは前期比26億7百万円増のマイナス87億6百万円となりました。

主な内訳は、定期預金の増加額10億67百万円、有形固定資産の取得による支出52億3百万円、有価証券及び投資有価証券の取得による支出29億77百万円等です。

〔財務活動によるキャッシュ・フロー〕

当連結会計年度において、財務活動によるキャッシュ・フローは前期比5億26百万円増のマイナス35億12百万円となりました。

主な内訳は、自己株式の取得による支出29億54百万円、配当金の支払額13億71百万円等です。

以上の結果、現金及び現金同等物の当連結会計年度末残高は、前連結会計年度末と比較して37億13百万円減少し226億35百万円となりました。

2【生産、受注及び販売の状況】

(1) 生産実績

当連結会計年度における生産実績をセグメントごとに示すと、次のとおりであります。

セグメントの名称	当連結会計年度 (自 平成23年 4月 1日 至 平成24年 3月 31日)	
	金額 (百万円)	前年同期比 (%)
生体検査装置部門	9,662	83.3
生体情報モニタ部門	7,272	108.2
治療装置部門	4,038	81.8
消耗品等部門	4,552	95.3
合計	25,526	91.1

- (注) 1 金額は販売価格によっております。
2 上記の金額には、消費税等は含まれておりません。

(2) 仕入実績

当連結会計年度における仕入実績をセグメントごとに示すと、次のとおりであります。

セグメントの名称	当連結会計年度 (自 平成23年 4月 1日 至 平成24年 3月 31日)	
	金額 (百万円)	前年同期比 (%)
生体検査装置部門	8,676	129.5
生体情報モニタ部門	1,948	118.8
治療装置部門	18,234	111.8
消耗品等部門	12,121	88.0
合計	40,980	106.7

- (注) 上記の金額には、消費税等は含まれておりません。

(3) 受注実績

該当事項はありません。

(4) 販売実績

当連結会計年度における販売実績をセグメントごとに示すと、次のとおりであります。

セグメントの名称	当連結会計年度 (自 平成23年 4月 1日 至 平成24年 3月 31日)	
	金額 (百万円)	前年同期比 (%)
生体検査装置部門	26,837	104.6
生体情報モニタ部門	8,741	109.1
治療装置部門	37,304	101.4
消耗品等部門	19,641	99.6
合計	92,524	102.6

- (注) 上記の金額には、消費税等は含まれておりません。

3 【対処すべき課題】

国内においては、診療報酬・薬価・特定保険医療材料の公定償還価格改定に加え、DPC（入院医療費の包括支払い）の拡大などが進められております。

引続き厳しい市場環境が予測されますが、当社グループは、企業価値向上に努める一方、同業他社には無い差別化した製品の開発、収益確保として保守サービス事業や消耗品販売事業の強化や販売体制整備のための必要な投資の実施、国内外の競合メーカーとの価格競争力を高めるためのコスト削減に引続き取り組んでまいります。

また、お客様に安心してご使用して頂くための品質管理・安全管理体制の強化、維持にも引続き努め、経営の健全性や透明性を確保するため、内部管理体制の充実を図ってまいります。

会社の支配に関する基本方針

(1) 基本方針の内容

当社は、医療機器・用品が直接人間の保健・医療の分野に直結するという社会的使命を認識し、高い倫理的自覚のもとにその進歩に貢献し信頼される企業を目標として事業を営んでおります。

医療機器事業の特徴は、製品開発に医療機器を使用する顧客（医師及び医療従事者）との信頼関係に基づく長期間にわたる連携・協業が必要不可欠であることにあります。そしてその開発の着想から市場に製品として送り出すまでには、臨床試験・医療機器の承認・製造業の許可・販売業の許可等取得に至るまで長期間にわたり相当の開発投資が必要です。

以上のことから、当社の事業は、中長期的視野のもとに経営することが必要であり、短期的な利益を追い求めるような経営は許されるものではありません。今後も安定的かつ継続的に発展を続けていくために、先に述べた当社を支えてきていただいた方々への配慮のない経営は、当社の企業価値を損なうものと考えます。

(2) 不適切な支配の防止のための取組み

当社は、平成18年6月29日に開催された第59回定時株主総会におきまして、フクダ電子株式の大規模買付行為に関する対応策「買収防衛策」（以下「本プラン」といいます。）の導入に関し、承認可決いただきました。

これは、大規模買付行為がなされようとする場合における対応策を定めたものであります。

対応策を要約しますと、買付行為の目的・方法及び内容等が当社の企業価値及び株主の皆様の共同の利益に資するものであるかどうかについて、大規模買付者に対して情報提供を求めるとともに、取締役会による評価や代替案の提示を目的とした大規模買付ルールを定め、交渉を行います。そして、買付ルールが遵守されない場合や、株主の皆様に株式の売却を事実上強要するおそれのある買付、買付の条件が当社の企業価値に鑑み不十分又は不適切な買付の場合には、企業価値評価特別委員会（以下「特別委員会」といいます。）の諮問を経て、発動の検討を行います。

(3) 具体的取組みに対する当社取締役会の判断及びその理由

当社の中期経営計画は、当社の企業価値・株主共同の利益を継続的かつ持続的に向上させるための具体的方策として策定されたものであり、当社の基本方針に沿うものです。

また、本プランは、企業価値・株主共同の利益を確保・向上させる目的をもって導入されたものであり、基本方針に沿うものです。本プランの発動に際しては必ず特別委員会の判断を経ることが必要とされていること、特別委員会は当社の費用で第三者専門家を利用することができることとされていること、有効期限が株主総会後に最初に開催される取締役会の終了時点までであること、企業価値・株主価値向上の観点から取締役会によりいつでも廃止できるとされていること等により、その公正性・客観性が担保されており、企業価値ひいては株主共同の利益に資するものであって、当社の会社役員の地位の維持を目的とするものではありません。

4【事業等のリスク】

有価証券報告書に記載した事業の状況、経理の状況等に関する事項のうち、投資者の判断に重要な影響を及ぼす可能性のある事項には、以下のようなものがあります。

なお、文中の将来に関する事項は、当連結会計年度末現在において当社グループが判断したのものであります。

(1) 医療行政による影響

国内では、医療の質の向上や医療費抑制政策が進められており、2年に1度診療報酬や薬価、特定保険医療材料の公定償還価格の改定が行われております。医療行政の方針変更が行なわれた際には、企業間競争の激化や販売価格の減少に繋がる可能性があり、当社グループの経営成績、財務状況に影響を及ぼす可能性があります。

(2) 法的規制等について

医療機器の製造・販売は薬事法の規制を受けており、審査承認までに一定期間を要する場合があります。また、医療機器によっては治験等を行う必要があり、商品化までには長期間を要する場合があります。

今後、規制の改定、新たな規制の設立等、予測できない変更が生じた場合には、当社グループの経営成績、財務状況に影響を及ぼす可能性があります。

(3) 特定の取引先等で取引の継続性が不安定であるものへの高い依存度について

当社グループは、人工呼吸器、ペースメーカー、除細動器、心臓カテーテルなどを輸入・販売しておりますが、取引における継続性の安定に支障が生じた際には、当社グループの経営成績、財務状況に影響を及ぼす可能性があります。特定企業への依存度が高くなり過ぎないように十分配慮しております。

(4) 品質問題について

当社グループは、国際規格ISOの基準等に基づいて、厳格な品質管理体制の下、製品の製造をしております。しかし、予期せぬ製品の欠陥・瑕疵等により品質に問題が生じた場合には、製品販売停止・リコールが発生する可能性があります。そのような場合、当社グループの経営成績、財務状況に影響を及ぼす可能性があります。

(5) 海外事業に伴うリスク

当社グループは、海外代理店向けに製品を供給しているほか、海外に販売拠点や開発、生産拠点を持っています。今後海外各国における予期せぬ法規制の変更や、テロ、自然災害等が生じた際は、当社グループの経営成績、財務状況に影響を及ぼす可能性があります。

(6) 激甚災害による当社グループへの影響

当社グループは国内、海外に拠点を有しており、激甚災害の被災や電力逼迫による事業活動への影響が懸念され、当社グループの経営成績、財務状況に影響を及ぼす可能性があります。

(7) 会社と役員又は議決権を実質的に所有している株主との間の重要な取引関係等に係るもの

関連当事者との関係に関する基本方針

アトミック産業株式会社との関係

アトミック産業株式会社は当社グループの議決権の14.04%（平成24年3月31日現在）を保有する株主であり、当社グループ役員福田孝太郎及びその近親者が議決権の100%を直接保有しております。

アトミック産業株式会社は、心電図計測記録紙の製造・販売並びに不動産賃貸を行っており、当社グループは記録紙や伝票類の購入並びに事務所等を賃借しております。

記録紙や伝票類の価格については市場価格を勘案し交渉の上決定しており、支払条件については一般と同様な条件になっております。

事務所等賃借については近隣の取引実勢に基づき契約しております。

5 【経営上の重要な契約等】

契約会社名	契約先	契約内容	契約期間 または契約締結日
フクダ電子(株) (提出会社)	マッケ社 (ドイツ)	契約医用電子機器の日本国内独占販売権	自 平成16年6月14日 至 平成18年12月31日 (注1)
	(株)堀場製作所	契約医用電子機器 (血球計数装置) の日本国内独占販売権	自 平成4年7月23日 至 平成7年12月31日 (注1)
	アロウジャパン(株)	契約医用機器 (心臓バルーンポンピング関連商品) の日本国内販売店契約	自 平成7年1月1日 至 平成8年12月31日 (注1)
	フィリップスメディカルシステムズ(株)	除細動器と生体情報モニタ、超音波診断装置の販売代理店契約	自 平成19年10月1日 至 平成24年9月30日 (注1)
	ボストン・サイエンティフィック ジャパン社	契約医用電子機器 (ペースメーカー等) の日本国内販売代理店契約	自 平成23年1月19日 至 平成31年1月31日 (注2)

(注1) 1年毎の自動更新となっております。

(注2) 2年毎の自動更新となっております。

6 【研究開発活動】

当社グループの主力製品は、心臓や血管、肺などの呼吸・循環器系疾患の検査・診断及び治療等に使用される機器であります。

その中で研究開発活動の中心は、創業以来、研究開発を積み重ねてきた心電計を中核とする心電図関連機器をはじめ、各種生体情報モニタ、超音波診断装置、除細動器、さらに酸素濃縮器などがあります。また、これらの機器とともに使用される電極、センサー類も重要な製品であります。

当社の研究開発活動は、従来より「社会的使命に徹し、ME機器の開発を通じて、医学の進歩に寄与する」との経営理念に沿って、また、「ユーザーニーズへの適合」を常に念頭において取組んでまいりました。今後は一層その理念の追求に努めます。さらに、顧客満足度の限りない向上と“医療と健康をつなぐテクノロジー”を旗印に掲げ、研究開発体制の体質改善に図り、新技術の確立とタイムリーな新製品の市場投入に努め、経営基盤のさらなる強化につなげていく所存です。

なお、当連結会計年度の研究開発費は33億32百万円（売上高の3.6%）で、主要な内訳は次のとおりです。

生体検査装置部門	12億88百万円
生体情報モニタ部門	11億23百万円
治療装置部門	9億19百万円

開発成果として、生体検査装置部門では、先進の高性能デジタルビームフォーマー技術をコンパクトに凝縮したカロードプラ超音波診断装置を発売しました。アプリケーション設定や表示深度にあわせて自動的に最適周波数に調整する機能などにより高精度で信頼出来る画質が得られます。小型軽量のコンパクト設計で、バッテリー駆動によりポータブルとして持ち運びが可能で、様々な環境で抜群の機動性を発揮します。

生体情報モニタ部門では、救急、手術室、ICUのデータをシームレスに連携する急性期患者情報システム、電子カルテと生体情報モニタの一元管理を行うゲートウェイシステムを発売しました。病院内の各種ME機器からのデータ自動取得や電子カルテとの連携など各部門の業務フローに合わせた機能により煩雑な入力・確認・報告などの業務が大幅に軽減します。

治療装置部門では、軽量・コンパクトサイズの携帯型酸素濃縮装置を発売しました。再充電・長時間使用可能なバッテリーを搭載し、外付けバッテリーでさらに長時間の使用が可能です。カラーユニバーサルデザインを採用し音声案内機能も搭載し、使う人に優しい設計で療養者の活動の場を広げる装置で、グッドデザイン賞を受賞しました。

研究分野においては、生体検査装置部門、生体情報モニタ部門、治療装置部門のいずれにおいても、担当分野の基礎研究、要素技術開発に取り組んでおり、今後の更なる新製品開発の基盤作りに努めております。

7【財政状態、経営成績及びキャッシュ・フローの状況の分析】

文中の将来に関する事項は、当連結会計年度末現在において当社グループが判断したものであります。

(1) 重要な会計方針及び見積り

当社グループの連結財務諸表は、わが国において一般に公正妥当と認められている会計基準に基づいて作成されています。この連結財務諸表の作成にあたりまして、必要と思われる見積りは合理的な基準に基づいて実施しております。

詳細につきましては、「第5 経理の状況 1. 連結財務諸表等 (1) 連結財務諸表「連結財務諸表作成のための基本となる重要な事項」」に記載しております。

(2) 当連結会計年度の経営成績の分析

当社グループの当連結会計年度の連結売上高は、925億24百万円（前年同期比2.6%増）となりました。

利益につきましては、連結営業利益91億92百万円（前年同期比14.6%増）、連結経常利益94億23百万円（前年同期比17.2%増）となりました。連結当期純利益52億66百万円（前年同期比28.1%増）となりました。

セグメントの業績は、次のとおりであります。

①生体検査装置部門

心電計関連、新製品投入効果のあった超音波画像診断装置の売上が伸張しました。

心電計関連、超音波画像診断装置、自動血球計数装置、血圧脈波検査装置は増収となりました。

以上の結果、生体検査装置部門の当連結会計年度における売上高は268億37百万円（前年同期比4.6%増）、セグメント利益は22億95百万円（同比9.6%増）となりました。

②生体情報モニタ部門

病院の設備投資意欲の回復を受け国内売上は伸張しました。

また、海外売上も伸張しました。

以上の結果、生体情報モニタ部門の当連結会計年度における売上高は87億41百万円（前年同期比9.1%増）、セグメント利益は6億12百万円（同比9.2%増）となりました。

③治療装置部門

在宅医療向けレンタル事業及びAEDは引続き伸張しました。

ペースメーカーは第4四半期において伸張しましたが、通期では減少しました。また人工呼吸器の売上も減少しました。

以上の結果、治療装置部門の当連結会計年度における売上高は373億4百万円（前年同期比1.4%増）、セグメント利益は45億76百万円（同比16.2%増）となりました。

④消耗品等部門

消耗品等部門は、記録紙、ディスプレイ電極や上記各部門の器械装置に使用する消耗品や修理・保守を含みます。

消耗品等部門の当連結会計年度における売上高は196億41百万円（前年同期比0.4%減）、セグメント利益は17億7百万円（同比19.5%増）となりました。

(3) 当連結会計年度の財政状態の分析

当連結会計年度末の総資産は、現金及び預金が減少したものの、受取手形及び売掛金、投資有価証券が増加したことにより、前連結会計年度末と比べて39億69百万円増加し、1,070億25百万円となりました。

負債は、未払法人税等が減少したものの、支払手形及び買掛金が増加したことにより、前連結会計年度末と比べて17億46百万円増加し、291億79百万円となりました。

純資産は、自己株式が増加したものの、利益剰余金、その他有価証券評価差額金が増加したため、前連結会計年度末に比べて22億23百万円増加し、778億46百万円となりました。

この結果、自己資本比率は、72.7%（前連結会計年度末比0.7ポイント減）となりました。

(4) 戦略現状と見通し

当社グループは中期経営計画方針として、少子高齢化の進展に伴い変化する医療環境に貢献するため、「お客様第一主義」に基づく事業戦略を策定し、効率的な組織運営を実現することで強固な経営基盤を構築していくことを掲げております。そして医療の質の向上と効率化に努め、地域医療を支えながら一層の発展を果たしていくため、グループ全体の課題に対して随時検討を行い、マーケットインを基軸としたイノベーション戦略に取り組んでまいります。

(5) 当連結会計年度のキャッシュ・フローの状況

営業活動によるキャッシュ・フローは、当連結会計年度において税金等調整前当期純利益等により85億13百万円の収入（前連結会計年度比38.1%減）となりました。

投資活動によるキャッシュ・フローは、当連結会計年度において定期預金の増加額等により87億6百万円の支出（前連結会計年度比23.0%支出減）となりました。

財務活動によるキャッシュ・フローは、当連結会計年度において自己株式の取得や配当金の支払等により35億12百万円の支出（前連結会計年度比13.0%支出減）となりました。

以上の結果、現金及び現金同等物の当連結会計年度末残高は、前連結会計年度末と比較して37億13百万円減少し226億35百万円となりました。

(6) 財務政策

当社グループは、運転資金及び設備投資資金などについては内部留保により大部分をまかなっております。

また、当社グループは、営業活動により得られた資金を設備投資資金に充当することとしております。

第3【設備の状況】

1【設備投資等の概要】

当社グループでは、当連結会計年度は52億3百万円の設備投資等を行いました。これは主として土地（事業用地）、建設仮勘定（事業用建造物）、レンタル用資産「在宅用酸素濃縮器」等の購入であります。所要資金につきましては、全額自己資金によっております。

また、重要な設備の除却、売却等はありません。

なお、当社グループの設備投資等は複数のセグメントに共有されるため、セグメントに関連付けての記載はしていません。

2【主要な設備の状況】

(1) 提出会社

平成24年3月31日現在

事業所名 (所在地)	セグメント の名称	設備の内容	帳簿価額（百万円）					従業員数 (名)	
			建物及び 構築物	機械装置及 び運搬具	土地 (面積㎡)	リース資産	その他		合計
本郷事業所 (東京都文京区)	生体検査装置部門・生体情報モニタ部門・治療装置部門・消耗品等部門	開発・営業・管理設備	779	23	1,701 (2,676)	10	423	2,938	458(19)
白井事業所 (千葉県白井市)	生体検査装置部門・生体情報モニタ部門・治療装置部門・消耗品等部門	製造設備	865	26	207 (38,794)	12	47	1,159	82(43)
本社 (東京都文京区)	生体検査装置部門・治療装置部門・消耗品等部門	管理設備	46	0	45 (459)	-	8	100	44(2)
春木町ビル (東京都文京区)	生体検査装置部門・生体情報モニタ部門・治療装置部門・消耗品等部門	管理設備	249	-	292 (610)	-	-	541	1(-)
フクダ電子東京販売(株) (東京都台東区) 他販売子会社等12社	生体検査装置部門・生体情報モニタ部門・治療装置部門・消耗品等部門	販売・製造設備	783	-	2,378 (10,964)	-	2	3,163	-

- (注) 1 本社、春木町ビル及び白井事業所の設備は、一部提出会社から連結子会社へ賃貸しているものであります。なお、これらの連結子会社の従業員の合計は102名であります。
- 2 フクダ電子東京販売(株)他販売子会社等12社の設備はすべて提出会社から販売子会社等（国内子会社）へ賃貸しているものであります。なお、これらの販売子会社等の従業員数の合計は777名（132名）であります。
- 3 上記の金額には、消費税等は含まれておりません。
- 4 従業員数の（ ）は臨時雇用者数を外書しております。

(2) 国内子会社

平成24年3月31日現在

会社名 (所在地)	セグメント の名称	設備の内容	帳簿価額 (百万円)					従業員数 (名)	
			建物及び 構築物	機械装置及 び運搬具	土地 (面積㎡)	リース資産	その他		合計
フクダライフテック中 国(株) (岡山市北区)	生体検査装置部 門・生体情報モ ニタ部門・治療 装置部門・消耗 品等部門	販売設備	34	0	236 (2,751)	5	11	288	75(10)
フクダ電子南近畿販売 (株) (堺市堺区)	生体検査装置部 門・生体情報モ ニタ部門・治療 装置部門・消耗 品等部門	販売設備	165	3	85 (348)	-	6	260	44(4)
フクダ電子北東北販売 (株) (秋田県秋田市)	生体検査装置部 門・生体情報モ ニタ部門・治療 装置部門・消耗 品等部門	販売設備	69	3	115 (1,162)	7	8	203	52(2)

- (注) 1 上記の金額には、消費税等は含まれておりません。
2 従業員数の()は臨時雇用者数を外書しております。

(3) 在外子会社

平成24年3月31日現在

会社名 (所在地)	セグメント の名称	設備の内容	帳簿価額 (百万円)				従業員数 (名)	
			建物及び構 築物	機械装置及 び運搬具	土地 (面積平方 フィート)	その他		合計
FUKUDA DENSHI USA, Inc. (アメリカ ワシントン 州)	生体検査装置部 門・生体情報モ ニタ部門	販売設備	87	0	31 (51,756)	2	122	29(-)

- (注) 1 上記の金額には、消費税等は含まれておりません。
2 従業員数の()は臨時雇用者数を外書しております。

3 【設備の新設、除却等の計画】

(1) 重要な設備の新設等

会社名 事業所名	所在地	セグメント の名称	設備の内容	投資予定金額		資金調達方法	着手及び完了予定年月		完成後の 増加能力
				総額 (百万円)	既支払額 (百万円)		着手	完了	
(株)フクダ電子 多賀城研究所	宮城県 大和町	生体検査装置部 門・生体情報モ ニタ部門・治療 装置部門・消耗 品等部門	開発・製造設 備	1,669	1,289	自己資金	平成23年10月	平成24年5月	-
フクダ電子南 関東販売(株)・ フクダライフ テック常葉(株)	千葉市 中央区	生体検査装置部 門・生体情報モ ニタ部門・治療 装置部門・消耗 品等部門	販売設備	1,195	360	自己資金	平成24年2月	平成24年9月	-

(2) 重要な設備の除却等

経常的な設備の更新のための除却等を除き、重要な設備の除却等の計画はありません。

第4【提出会社の状況】

1【株式等の状況】

(1)【株式の総数等】

①【株式の総数】

種類	発行可能株式総数(株)
普通株式	78,000,000
計	78,000,000

②【発行済株式】

種類	事業年度末現在発行数 (株) (平成24年3月31日)	提出日現在発行数(株) (平成24年6月28日)	上場金融商品取引所名 又は登録認可金融商品 取引業協会名	内容
普通株式	19,588,000	19,588,000	大阪証券取引所 JASDAQ (スタンダード)	単元株式数 100株
計	19,588,000	19,588,000	—	—

(2)【新株予約権等の状況】

該当事項はありません。

(3)【行使価額修正条項付新株予約権付社債券等の行使状況等】

該当事項はありません。

(4)【ライツプランの内容】

該当事項はありません。

(5)【発行済株式総数、資本金等の推移】

年月日	発行済株式総 数増減数 (株)	発行済株式総 数残高(株)	資本金増減額 (百万円)	資本金残高 (百万円)	資本準備金増 減額 (百万円)	資本準備金残 高(百万円)
平成16年4月1日～ 平成17年3月31日 (注)	184,000	19,588,000	234	4,621	262	8,946

(注) 新株引受権の行使による増加であります。

(6)【所有者別状況】

平成24年3月31日現在

区分	株式の状況(1単元の株式数100株)								単元未満株 式の状況 (株)
	政府及び地 方公共団体	金融機関	金融商品取 引業者	その他の法 人	外国法人等		個人その他	計	
					個人以外	個人			
株主数(人)	—	22	18	63	89	3	2,700	2,895	—
所有株式数 (単元)	—	47,531	305	47,835	25,431	8	74,639	195,749	13,100
所有株式数の 割合(%)	—	24.28	0.16	24.44	12.99	0.00	38.13	100.00	—

(注) 自己株式3,591,515株は「個人その他」に35,915単元、「単元未満株式の状況」に15株含めて記載しております。

また、自己株式数には資産管理サービス信託銀行(株) (信託E口) が所有する株式500単元を含めております。当該株式は、「株式給付信託(J-E-S-O-P)」の導入に伴い、みずほ信託銀行(株)に信託され、資産管理サービス信託銀行(株)に再信託された信託財産であり、会計処理上、当社と一体として扱うことから、自己株式に含めるものであります。

(7) 【大株主の状況】

平成24年3月31日現在

氏名又は名称	住所	所有株式数 (千株)	発行済株式総数に対する所 有株式数の割合 (%)
アトムック産業(株)	東京都文京区本郷3-13-6	2,244	11.46
東京エンタープライズ(株)	東京都文京区本郷3-35-4	1,566	8.00
みずほ信託銀行(株) 退職給付信託 東京都民銀行口 再信託受託者 資産管理サービス信託銀行(株)	東京都中央区晴海1-8-12 晴海アイランド トリトンスクエア オフィスタワー2棟	857	4.38
(株)みずほ銀行	東京都千代田区内幸町1-1-5	778	3.98
日本生命保険(相)	東京都千代田区丸の内1-6-6 日本生命証券管理部内	752	3.84
(株)三菱東京UFJ銀行	東京都千代田区丸の内2-7-1	725	3.71
福田 孝太郎	東京都文京区	531	2.71
(株)北陸銀行	富山県富山市堤町通り1-2-26	500	2.55
メロン バンク トリーティー クライアント オムニバス	ONE BOSTON PLACE BOSTON, MA 02108 (東京都中央区月島4-16-13)	488	2.50
第一生命保険(株)	東京都千代田区有楽町1-13-1	390	1.99
計	—	8,835	45.11

(注) 1 「みずほ信託銀行(株) 退職給付信託 東京都民銀行口 再信託受託者 資産管理サービス信託銀行(株)」名義の株式857千株は、株式会社東京都民銀行が保有する当社株式を退職給付信託として信託設定したものであり、議決権については株式会社東京都民銀行が指図権を留保しております。

2 上記のほか、自己株式が3,591千株あります。

(8) 【議決権の状況】

① 【発行済株式】

平成24年3月31日現在

区分	株式数 (株)	議決権の数 (個)	内容
無議決権株式	—	—	—
議決権制限株式 (自己株式等)	—	—	—
議決権制限株式 (その他)	—	—	—
完全議決権株式 (自己株式等)	(自己保有株式) 普通株式 3,591,500	—	—
完全議決権株式 (その他)	普通株式 15,983,400	159,834	—
単元未満株式	普通株式 13,100	—	—
発行済株式総数	19,588,000	—	—
総株主の議決権	—	159,834	—

(注) 単元未満株式には当社所有の自己株式15株が含まれております。

② 【自己株式等】

平成24年3月31日現在

所有者の氏名又は名称	所有者の住所	自己名義所有株式数 (株)	他人名義所有株式数 (株)	所有株式数の合計 (株)	発行済株式総数に対する所有株式数の割合 (%)
(自己保有株式) フクダ電子(株)	東京都文京区本郷 3-39-4	3,541,500	50,000	3,591,500	18.34
計	—	3,541,500	50,000	3,591,500	18.34

(注) 当社は、「株式給付信託 (J-E S O P)」の導入に伴い、平成24年3月2日付けで自己株式50千株を資産管理サービス信託銀行(株) (信託E口) へ拠出しております。

なお、自己株式については、平成24年3月31日現在において信託E口が所有する当社株式50千株を自己株式数に含めております。

(9) 【ストックオプション制度の内容】

該当事項はありません。

(10) 【従業員株式所有制度の内容】

1. 従業員株式所有制度の内容

本制度は従業員のうち一定要件を満たした者に対し、インセンティブプランの一環として当社株式を給付することで、報酬と当社の株価や業績との連動性をより強め、従業員が当社グループの利益との共同意識を高めることにより、従業員の勤労意欲を向上させて生産性を増進させ、ひいては国内に営業拠点を置く当社グループの中長期的な企業価値をさらに向上させることを目的としております。

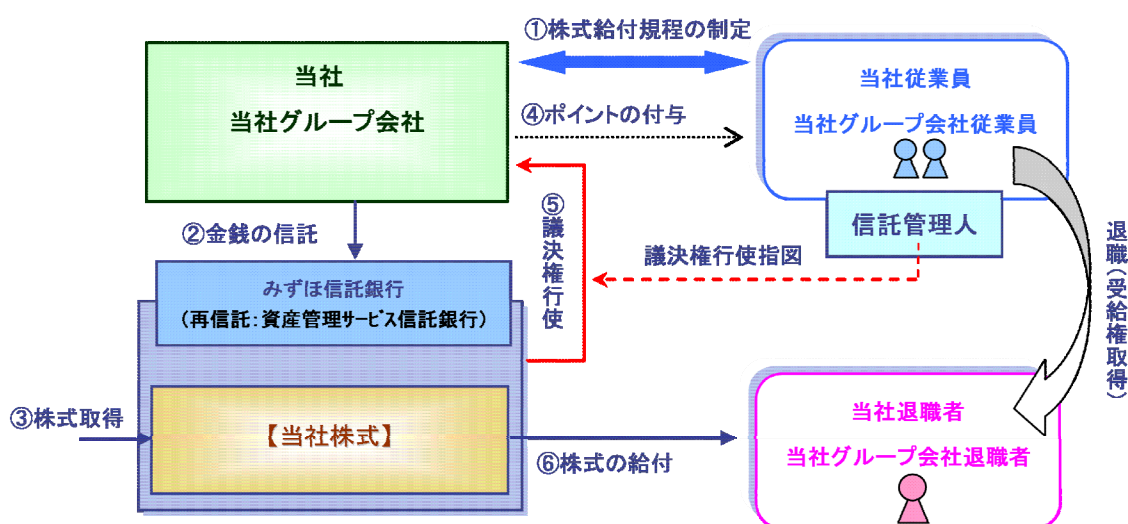
本制度は、あらかじめ定めた株式給付規程に基づき、一定の要件を満たした従業員（嘱託を含み、役員・パートを除く）に対し、当社株式を給付する仕組みです。

当社グループは、従業員に対し個人の貢献度等に応じたポイントを付与し、当該従業員の退職時等に累積した付与ポイントに相当する当社株式等を給付します。

退職者等に対し給付する当社株式については、あらかじめ信託設定した金銭により将来分も含め取得し、信託財産として分別管理いたします。

本制度の導入により、従業員の勤労意欲のさらなる向上や当社株価への関心が高まるほか、優秀な人材の確保にも寄与することを期待しております。

<株式給付信託の概要>



- ①当社グループは本制度の導入に際し、株式給付規程を制定します。
- ②当社グループは、株式給付規程に基づき従業員に将来給付する株式をあらかじめ取得するために、信託銀行に金銭を信託（他益信託）します。
- ③信託銀行は、信託された金銭により、当社株式を取得します。
- ④当社グループは、株式給付規程に基づいて従業員に対し、貢献度等に応じたポイントを付与します。
また、当社グループは、ポイントを付与した年度において、付与したポイントに応じて会計上適切に費用処理します。
- ⑤信託銀行は信託管理人からの指図に基づき、議決権を行使します。
- ⑥従業員は、退職時等に信託銀行から、累積したポイントに相当する当社株式等の給付を受けます。

2. 従業員等持株会に取得させる予定の株式の総数

平成24年3月2日付で、113,700千円を拠出し、すでに資産管理サービス信託銀行(株)（信託E口）が50千株、113,700千円取得しております。

3. 当該従業員株式所有制度による受益権その他の権利を受けることができる者の範囲

本制度は、当社グループの従業員のうち、勤続期間が10年以上の者に適用します。

また、50歳以上で入社した受給予定者のうち、当社グループが特別に認めた者については、勤続期間10年未満の者でも適用します。

2【自己株式の取得等の状況】

【株式の種類等】 会社法第155条第3号に該当する普通株式の取得及び会社法第155条第7号に該当する普通株式の取得

(1)【株主総会決議による取得の状況】

該当事項はありません。

(2)【取締役会決議による取得の状況】

区分	株式数(株)	価額の総額(千円)
取締役会(平成23年11月14日)での決議状況 (取得期間 平成23年11月15日から平成24年1月31日)	1,400,000	2,954,000
当事業年度前における取得自己株式	—	—
当事業年度における取得自己株式	1,400,000	2,954,000
残存決議株式の総数及び価額の総額	—	—
当事業年度の末日現在の未行使割合(%)	—	—
当期間における取得自己株式	—	—
提出日現在の未行使割合(%)	—	—

区分	株式数(株)	価額の総額(千円)
取締役会(平成24年5月31日)での決議状況	1,000,000	2,367,000
当事業年度前における取得自己株式	—	—
当事業年度における取得自己株式	—	—
残存決議株式の総数及び価額の総額	—	—
当事業年度の末日現在の未行使割合(%)	—	—
当期間における取得自己株式	607,500	1,437,952
提出日現在の未行使割合(%)	39.3	39.3

(3)【株主総会決議又は取締役会決議に基づかないものの内容】

区分	株式数(株)	価額の総額(千円)
当事業年度における取得自己株式	160	370
当期間における取得自己株式	20	48

(注) 当期間における取得自己株式には、平成24年6月1日からこの有価証券報告書提出日までの単元未満株式の買取りによる株式数は含めておりません。

(4)【取得自己株式の処理状況及び保有状況】

区分	当事業年度		当期間	
	株式数(株)	処分価額の総額(千円)	株式数(株)	処分価額の総額(千円)
引き受ける者の募集を行った取得自己株式	200,000	466,600	—	—
消却の処分を行った取得自己株式	—	—	—	—
合併、株式交換、会社分割に係る移転を行った取得自己株式	—	—	—	—
その他 (一)	—	—	—	—
保有自己株式数	3,591,515	—	4,199,035	—

(注) 1. 当期間における処理自己株式には、平成24年6月1日からこの有価証券報告書提出日までの単元未満株式の売渡による株式は含まれておりません。

2. 当期間における保有自己株式数には、平成24年6月1日からこの有価証券報告書提出日までの単元未満株式の買取り及び買増しによる株式数は含めておりません。

3 【配当政策】

当社は、株主の皆様への利益還元を経営の重要施策の1つとして位置づけております。配当政策と致しましては、必要な内部留保を保ちつつ、継続的かつ安定的な成果配分を実施すること、中間配当と期末配当の年2回の剰余金の配当を行うことを基本方針としており、定量的目標として連結配当性向30%以上を掲げております。

なお、剰余金の配当の決定機関は、期末配当については株主総会、中間配当については取締役会であります。

当事業年度の剰余金の配当につきましては、株主の皆様の日頃のご支援にお応えするため、期末配当を15円増配し、1株につき55円とさせていただきます。

この結果、中間配当40円と合わせて、年間の配当金は1株につき95円となりました。

当社は、「取締役会の決議により、毎年9月30日を基準日として、中間配当を行うことができる。」旨を定款に定めております。

なお、当事業年度に係る剰余金の配当は以下のとおりであります。

決議年月日	配当金の総額 (百万円)	1株当たり配当額 (円)
平成23年10月31日 取締役会決議	687	40
平成24年6月28日 定時株主総会決議(注)	879	55

(注) 株式給付信託の導入に伴い、資産管理サービス信託銀行(株)(信託E口)が所有する当社株式50千株について、当社の自己株式とする会計処理を行っているため、普通株式に関する配当金の総額の計算より2百万円を除いております。

4 【株価の推移】

(1) 【最近5年間の事業年度別最高・最低株価】

回次	第61期	第62期	第63期	第64期	第65期
決算年月	平成20年3月	平成21年3月	平成22年3月	平成23年3月	平成24年3月
最高(円)	4,200	2,765	2,880	2,790	2,742
最低(円)	2,430	1,735	1,798	1,985	2,111

(注) 最高・最低株価は、平成22年4月1日より大阪証券取引所JASDAQにおけるものであり、平成22年10月12日より大阪証券取引所JASDAQ(スタンダード)におけるものであります。それ以前はジャスダック証券取引所におけるものであります。

(2) 【最近6月間の月別最高・最低株価】

月別	平成23年10月	11月	12月	平成24年1月	2月	3月
最高(円)	2,378	2,327	2,240	2,329	2,590	2,550
最低(円)	2,235	2,111	2,166	2,175	2,281	2,410

(注) 最高・最低株価は、大阪証券取引所JASDAQ(スタンダード)におけるものであります。

5 【役員の状況】

役名	職名	氏名	生年月日	略歴		任期	所有株式数 (千株)
取締役会長 (代表取締役)		福田 孝太郎	昭和20年6月27日生	昭和43年4月 昭和48年6月 昭和53年1月 昭和60年8月 平成24年6月	当社入社 当社取締役就任 当社専務取締役就任 当社代表取締役社長就任 当社代表取締役会長就任(現)	(注2)	531
取締役社長 (代表取締役)		白井 大治郎	昭和26年11月6日生	昭和55年4月 平成9年4月 平成18年4月 平成19年4月 平成19年6月 平成20年6月 平成22年2月 平成22年7月 平成24年6月	当社入社 フクダ電子西関東販売株式会社代表取締役就任 当社執行役員就任 当社社長室経営企画部長 当社取締役就任 当社常務取締役就任 当社内部統制担当 当社在宅事業担当 当社代表取締役社長就任(現)	(注2)	2
専務取締役	社長室長	藤原 潤三	昭和19年11月14日生	昭和43年3月 平成15年6月 平成15年12月 平成17年6月 平成19年6月	当社入社 当社取締役就任 当社社長室長(現) 当社常務取締役就任 当社専務取締役就任(現)	(注2)	12
専務取締役	開発本部長	坪根 泉	昭和31年10月16日生	平成10年8月 平成15年10月 平成17年5月 平成19年4月 平成19年6月 平成21年4月 平成22年4月 平成22年7月 平成24年6月 平成24年6月	当社入社超音波事業部長 当社執行役員就任 KONTRON MEDICAL AG代表取締役就任 (現)(平成19年5月FUKUDA DENSHI Switzerland AGに商号変更) 当社開発副本部長 当社取締役就任 (株)フクダ電子多賀城研究所代表取締役就任(現)(平成24年6月フクダ電子ファインテック仙台株式会社に商号変更) 当社開発本部長(現) 当社常務取締役就任 当社専務取締役就任(現) 当社国際営業担当(現)	(注2)	2
常務取締役	システム事業本部長	谷 裕一郎	昭和23年7月16日生	平成17年4月 平成19年4月 平成19年4月 平成19年6月 平成20年6月 平成22年4月 平成22年7月	当社入社事業統括本部IT戦略室長 当社執行役員就任 当社開発本部長 当社取締役就任 当社常務取締役就任(現) 当社技術開発担当 当社システム事業本部長(現)	(注2)	1
常務取締役	新規事業本部長	高橋 孝司	昭和25年8月29日生	昭和48年4月 平成8年7月 平成11年6月 平成15年10月 平成21年4月 平成21年6月 平成24年6月 平成24年6月 平成24年6月	当社入社 FUKUDA DENSHI USA, Inc. 副社長 当社製品事業本部長 当社執行役員就任 当社営業副本部長 当社取締役就任 当社常務取締役就任(現) 当社新規事業本部長(現) 当社血管予防事業担当(現)	(注2)	2

役名	職名	氏名	生年月日	略歴	任期	所有株式数 (千株)
取締役	社長室付	尾崎 健治	昭和24年1月18日生	昭和45年2月 平成5年4月 平成17年4月 平成17年6月 平成19年4月 平成19年6月 平成20年6月 平成24年6月 フクダ電子中四国販売株式会社入社 フクダ電子京滋販売株式会社代表取締役就任 当社事業統括本部長 当社取締役就任 当社営業本部長(現) 当社常務取締役就任 当社専務取締役就任 当社取締役就任(現)	(注2)	4
取締役	開発副本部長	白川 修	昭和26年5月6日生	昭和51年4月 平成14年6月 平成15年12月 平成17年4月 平成20年4月 当社入社 当社取締役就任(現) 当社開発副本部長 当社品質保証本部長 当社開発副本部長(現)	(注2)	2
取締役	生産本部長	中川 行雄	昭和26年5月30日生	平成10年12月 平成12年1月 平成15年10月 平成19年4月 平成19年6月 平成22年9月 平成24年6月 当社入社 当社超音波開発部長 当社執行役員就任 当社生産本部長(現) 当社取締役就任(現) 当社品質保証担当(現) 当社物流担当(現)	(注2)	2
取締役	経理部長・ 社長室経営 システム部 長	福田 修一	昭和30年3月28日生	昭和53年7月 平成15年12月 平成18年4月 平成20年4月 平成20年4月 平成20年6月 平成22年4月 当社入社 当社社長室関連会社管理部長 フクダ電子四国販売株式会社代表取締役就任 当社執行役員就任 当社経理部長(現) 当社取締役就任(現) 当社社長室経営システム部長(現)	(注2)	119
常勤監査役		保田 豊	昭和11年10月26日生	昭和61年5月 昭和61年5月 昭和62年3月 平成3年3月 平成10年6月 平成13年6月 平成13年7月 平成23年6月 当社入社 当社企画部付部長 当社取締役就任 当社取締役退任 当社監査役就任 当社監査役退任 当社顧問 当社監査役就任(現)	(注3)	1
監査役		芝 昭彦	昭和42年3月30日生	平成3年4月 平成5年1月 平成8年5月 平成8年7月 平成10年7月 平成16年10月 平成19年5月 平成19年6月 平成22年4月 平成22年5月 平成22年6月 平成22年6月 平成23年6月 警察庁入庁 警察大学校助教授 米国イェール大学経営大学院修士課程終了(経営学修士) 神奈川県警察本部警備部外事課長 警察庁警備局外事課課長補佐 国広総合法律事務所入所・第二東京弁護士会弁護士登録(現) アキューブ株式会社社外取締役 当社補欠監査役就任 芝経営法律事務所代表(現) 当社監査役就任(現) 株式会社プリンスホテル社外監査役(現) 株式会社ベリサーブ社外取締役(現) 岡本硝子(株)監査役(現)	(注4) (注5)	—

役名	職名	氏名	生年月日	略歴		任期	所有株式数 (千株)
監査役		鈴木 勇	昭和17年9月22日生	昭和43年11月 平成2年8月 平成3年3月 平成17年6月 平成23年6月	当社入社 当社開発本部長代理 当社取締役就任 当社取締役退任 当社監査役就任(現)	(注3)	1
監査役		岡野 照久	昭和20年10月30日生	昭和44年4月 平成3年1月 平成5年10月 平成8年4月 平成10年7月 平成12年6月 平成13年6月 平成14年6月 平成18年6月 平成19年2月 平成24年2月 平成24年6月	株式会社東京都民銀行入行 同行ニューヨーク支店長就任 同行銀座支店長就任 同行御徒町支店長就任 同行外為業務部長就任 同行参与外為業務部長就任 同行執行役員外為業務部長就任 とみんリース(株)常務取締役 同社監査役 ユニオンツール(株)社外監査役 同社社外監査役退任 当社監査役就任(現)	(注4)	—
計							683

- (注) 1 監査役 芝昭彦及び岡野照久は、会社法第2条第16号に定める「社外監査役」であります。
- 2 平成24年6月28日開催の定時株主総会の終結の時から1年間
- 3 平成23年6月29日開催の定時株主総会の終結の時から4年間
- 4 平成24年6月28日開催の定時株主総会の終結の時から4年間
- 5 当社は、平成22年5月27日に社外監査役芝昭彦氏を大阪証券取引所に対し、独立役員として届け出ております。
- 6 監査役 伊澤辰雄は、平成24年3月期に係る定時株主総会をもって任期満了により退任いたしました。

なお、平成24年6月28日開催の第65回定時株主総会において取締役の選任が行われ、引続き開催の取締役会により、以下のとおり代表取締役の異動がありました。

新任代表取締役

白井 大治郎(代表取締役社長)

※生年月日、所有株式数、主要略歴につきましては、前頁の表に記載のとおりです。

6 【コーポレート・ガバナンスの状況等】

(1) 【コーポレート・ガバナンスの状況】

① 企業統治の体制

企業統治の体制につきましては、当社は会社法に基づく機関として株主総会、取締役及び取締役会、監査役及び監査役会並びに外部監査人（会計監査人）を設けています。また、会社法及び金融商品取引法に基づく内部統制制度への対応を目的としてコンプライアンス・リスク管理委員会及び内部統制部を設けています。内部統制部は内部統制報告制度による文書化を主目的としたF-SOX推進室と、業務監査を含む監査を主目的とした監査室で構成されています。

提出日現在の体制は、取締役が10名（定款で10名以内としています）で相互牽制を行い、監査役が4名（うち社外監査役2名）で取締役及び取締役会の監査を行うようになっています。監査役及び監査役会はまた、外部監査人（会計監査人）とは定期的に、内部統制部とは日常的に連携を図り、監査に万全を期しています。

会社の実行機関の概況及び内部統制制度（リスク管理体制を含む）の整備、運用状況は以下のようになっています。

a. 企業統治に関する事項

当社の企業統治に関する機関は次のとおりです。

a-1 取締役会

取締役会は月例を基本とし、必要時あるいは緊急時には臨時開催し機動的に対処しています。取締役会の出席者は全取締役と社外監査役を含む全監査役となっており、会社法で定められた諸事項及び経営上重要と判断される諸案件に関する審議、意思決定を行います。また、社内及びグループ内の業務執行状況について報告を受け、業務執行状況を監督しています。

a-2 監査役会

監査役は取締役会に出席し取締役の職務執行状況を確認しています。その他、状況に応じて取締役の出席する取締役会議以外の会議にも出席し、取締役の職務執行状況を十分に確認できるようにしています。また、監査役会を少なくとも規程に沿って2ヶ月に1回の頻度で開催し、監査状況の相互確認、情報の共有化を図っています。これらの確認、情報の共有化を通して、より質の高い監査の実現に努めています。

a-3 コンプライアンス・リスク管理委員会

コンプライアンス・リスク管理委員会は全取締役、常勤監査役及び全ての内部統制部所属員を常任メンバーとして、定期的に開催しています。議題は内部統制に関する社内の体制整備状況、監査結果、重要なリスクに関する予防、発見、対処の状況等です。

a-4 内部統制部

内部統制部は組織図上、業務執行組織から独立した部門として位置づけられており、かつ、所属員の他の部門との兼務を禁止することにより社内及びグループ内に対する公平、公正で客観的な立場を確保しています。その主たる職務は、社内及びグループ内の内部統制体制の整備、運用状況確認と必要に応じた指導並びにリスク発生の予防、発見、発生時の対処です。また、これらの職務において重要と判断される点は、コンプライアンス・リスク管理委員会及び監査役会で報告します。

a-5 外部監査人（会計監査人）

当社は有限責任 あずさ監査法人与監査契約（公認会計士法に基づく監査証明業務）を締結しています。

b. 内部統制システムの整備状況

当社は従前から整備されている取締役会、監査役会、内部監査部門、外部監査人（会計監査人）による内部統制への対応はもとより、経営理念の啓蒙活動、全社員へのフクダグループ行動規範ハンドブックの配布等を通して内部統制の推進に尽力してきました。

また、会社法及び金融商品取引法施行に伴って「内部統制報告制度 運用ハンドブック」を作成し、当社並びにグループの全員が内部統制を理解し運用に取り組むことで、実効性が高くより高い社会的信頼性を得るための内部統制システムの整備と必要に応じた更新を常日頃より図っています。

b-1 取締役及び使用人の職務の執行が法令及び定款に適合することを確保するための体制

当社はコンプライアンスの徹底を重要な経営課題の1つと位置づけています。コンプライアンスの徹底にあたっては、フクダグループ行動規範ハンドブックで当社の特に重視する事項や観点を取締役、全監査役及び全社員に対して明確にすると同時に、実効性確保に必要な社内規程類の整備と社内外の状況の変化に応じた改訂を実施しています。

社内規程の整備、改訂にあたっては企業が共通して遵守すべき諸法規は勿論のこと、生命に直結する医療機器の製造販売にあたって必須の法規（薬事法等）への対応を重視しています。

諸法規や社内規程等に関する違反の発見、対策にあたっては内部通報システムを整え、早期発見、早期対策に備えています。違反に対しては就業規則及び賞罰規程により、適正な処置が取れるようにしています。

経営全般に渡る適合性の確保にあたっては、取締役会に対しては監査役会が、社内の各部門及び各子会社に対しては内部統制部が主体となって、調査、確認、報告、提言を行なうことで実現する体制を整えています。

b-2 取締役の職務の執行に係る情報の明文化、保管及び管理の体制

株主総会及び取締役会並びに決裁に係る情報の明文化、保管及び管理にあたっては担当部署を明確化し、確実にこなせる体制を整えています。

b-3 損失の危険の管理に関する体制

常に損失の危機に注意を払い、損失によるリスクの発生の防止、発見に努めるため、安全衛生委員会、たな卸委員会等を定期的に開催しています。また、内部監査時には、実在性の確保、資産の保全に関する事項を監査項目に含めています。緊急時の対応にあたって、緊急連絡網は全社に渡って整備され、適時の更新を行なう体制を整えています。

b-4 取締役の職務執行が効率的に行なわれることを確保するための体制

取締役会及び取締役並びに職務執行部門の権限を職務権限表にて明文化し、重要な意思決定が適切かつ十分な審議を経て効率的に行なわれる体制が整備、運用されています。

また、取締役会では法令及び定款に定められた事項及び業務執行状況の報告並びに各取締役の職務執行に対する監督を行なっています。

b-5 株式会社並びにその親会社及び子会社からなる企業集団における業務の適正を確保するための体制

当社は当社グループの親会社としてグループ全体の事業戦略、製商品戦略、経営管理等にあたる他、製品開発及び生産の中核としての役割を担っています。子会社は当社による各種戦略、経営管理を基に、地域性等にも基づいて販売を中心に、一部、開発、生産を国内外の各地で担っています。また、当社と子会社間あるいは各子会社間での取締役及び社員の異動及び情報交換を目的とした会議の開催等を通して、経営の質の均質化と向上を図っています。

これらにより、当社並びにグループ全体で経営理念と経営目標の実現に向けた事業活動に取り組むための適切な体制を整えています。

b-6 監査役を補助する使用人及び監査役への報告に関する体制、その他監査役の監査が実効的に行われることを確保するための体制

監査役には内部統制部が日常的及び定期的に内部統制に関する整備、運用に関する状況を報告する体制を整えています。監査役にその職務の補助に選任する使用人が必要となった場合には、適切な人材の配置が職務権限表の規定に沿って検討、決裁されます。

監査役会には年度計画で予算措置が講じられ、監査役の活動に妨げが生じないようにしています。また、監査役は取締役会及びコンプライアンス・リスク管理委員会等の取締役の出席する会議に同席することが可能になっている他、必要に応じて各取締役との面談や書類の検査が随時行なえる体制を整えています。

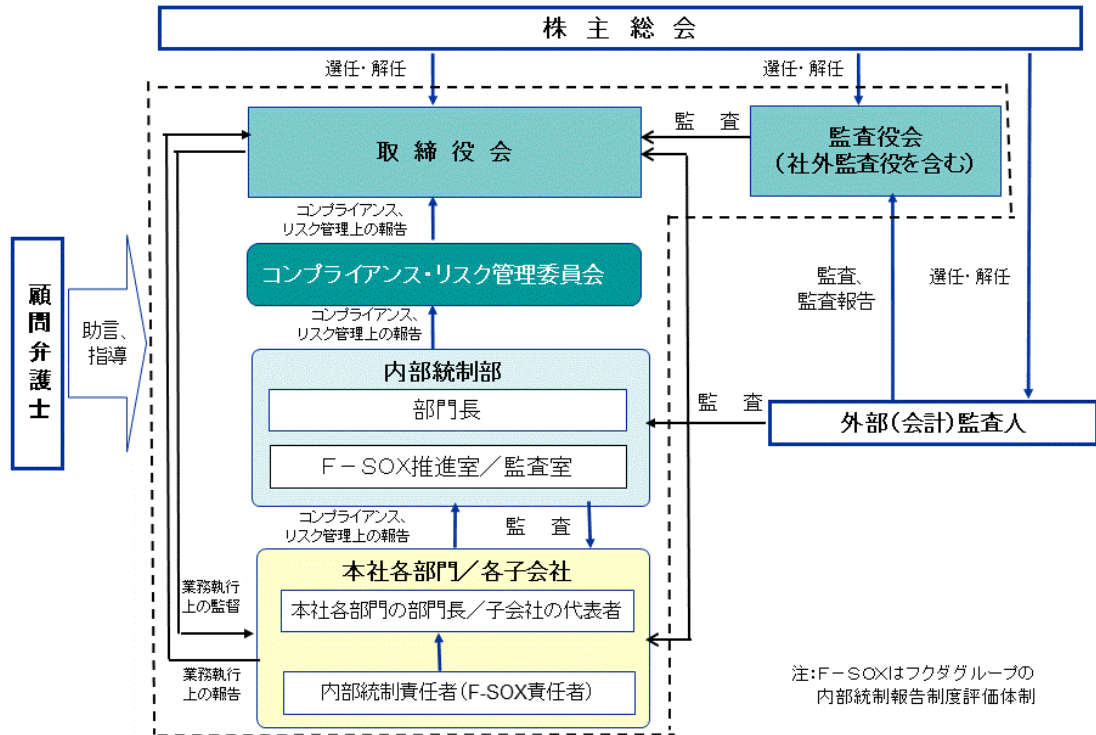
これらにより監査役の監査を実効的に行うことができるようになっています。

c. リスク管理体制の整備の状況

c-1 企業統治の体制

当社及び当社グループにおける企業統治の体制を図式化すると、以下のようになります。

【模式図 コーポレートガバナンスの体制】



c-2 経営目標に関するリスク管理体制

収益を中心とした経営目標に関するリスクは、その発生の予防、発見、対処の状況を取締役、本社各部門の部門長が出席する月例の会議で確認する体制を整備しています。子会社におけるリスクは子会社の代表者が集合する会議を毎年定期的で開催して確認する他、各子会社別に代表者と当社の取締役が面談を行い詳細の確認を行なう体制を敷いて万全を期するようにしています。

c-3 災害、事故、事件等の突発に対するリスク管理体制

リスク処理フローを作成し、リスクの発生状況に応じて社内の機関、関係部門の役割と連絡、報告する体制を明確化しています。

c-4 反社会的行為に関するリスク管理体制

当社及び当社グループでは「フクダグループ行動規範」に反社会的行為への関与の禁止を明記のうえ、「私たちは、市民社会の秩序や安全に脅威を与える個人やグループとの関わり合いが起きたときには、社内で協力体制をとり、法令に基づき組織的かつ毅然とした対応を行ないます。」と宣言しています。

また、社団法人警視庁管内特殊暴力対策連合会に加盟し、指導や情報を得つつ適切な対応が図れるように努めています。

② 前項に記載の企業統治の体制をとる理由

当社は会社法による内部統制及び金融商品取引法による内部統制報告制度の対象となる資本金5億円以上で証券取引市場に上場する企業であることから、これらの法はじめ関係する諸法規を満足させかつ株主や顧客に対するリスクの発生を最大限防止し、社会的信用の維持向上を図るために、当社の業態や社内外の環境を鑑みて現状取りうる限り最善の方策として前項に記載の企業統治の体制をとっています。

③ 監査役監査及び内部監査の組織、人員及び手続き

監査役監査に関して、当社は監査役制度を採用しています。提出日現在、監査役の人数は4名のうち2名が社外監査役です。社外監査役は当社における監査を適切に行なえる銀行あるいは法曹界の出身者より選任されています。監査役は取締役会及び取締役の出席する会議への出席、監査に必要な書類の入手、各取締役との個別の面談、内部統制部による内部監査状況の報告入手等を通して必要な監査を適切かつ効率的に行なえるようになっています。

当社の内部監査は監査室（提出日現在4名で構成）が所管し、主体となって計画、実施しています。内部統制部及び監査室は、当社の各部門及び当社グループの各社とは独立した組織で公正かつ客観的な監査が実現できる体制になっています。

内部統制部の所属員が他の部門あるいは子会社を兼務することは、禁止されています。内部監査の方針と計画は毎年度作成する「内部統制基本計画書」に基づいて明確にし、コンプライアンス・リスク管理委員会及び取締役会への報告会で進捗管理を行なう体制になっています。

なお、取締役会は外部監査人（会計監査人）との間及び内部統制部との間でそれぞれ日常的に、また定期的に会合を持ち、監査の状況について情報を得る体制をとっています。

④ 社外取締役及び社外監査役との関係

当社では社外取締役は選任しておりません。当社の取締役会を構成する各取締役の経歴は多様であり、取締役会での意思決定にあたって適切な意見交換と審議が行なえることより、経営監視機能は十分に確保されていると考えています。

社外監査役は提出日現在で、2名です。

その2名のうち 芝昭彦氏は、平成22年5月27日付けで社外監査役に就任いたしました。独立した第三者の立場から客観的、中立的な視点での適切な監督及び助言が期待できることに加え、弁護士という高い専門性に基づくコンプライアンス体制への助言を果たすことが期待できることから、社外監査役に選任しています。

なお、当社と同氏の間には人的関係、資本的関係及び重要な取引関係その他の利害関係はないものと判断しております。

また、同氏は、過去において、アキューブ株式会社の社外取締役であったことがあり、現在においては、芝経営法律事務所の代表、株式会社プリンスホテルの社外監査役、株式会社ベリサーブの社外取締役及び岡本硝子株式会社の社外監査役を兼任しておりますが、当社グループとそれらの会社及びその関係会社との間に、人的関係、資本的関係及び重要な取引関係その他の利害関係がないものと判断しております。以上のことから、独立性を有するものと考え、社外監査役として選任しております。

岡野照久氏は、金融機関などの経営に長年にわたり携わっており、その豊富な経験と見識を活かして、公正不偏の立場により当社取締役の職務遂行全般について監査していただきたいため、社外監査役に選任しております。

なお、当社と同氏の間には人的関係、資本的関係及び重要な取引関係その他の利害関係はないものと判断しております。

また、同氏は、過去において、とみんリース株式会社の常務取締役及び監査役、ユニオンツール株式会社の社外監査役でありましたが、当社グループとそれらの会社及びその関係会社との間に、人的関係、資本的関係及び重要な取引関係その他の利害関係がないものと判断しております。以上のことから、独立性を有するものと考え、社外監査役として選任しております。

各社外監査役とは会社法に基づき責任限定契約を締結しています。これは会社法第427条第1項の規定に基づき、同法第423条第1項の損害賠償責任を限定する契約を締結するものです。当該契約に基づく損害賠償責任の限度額は、上記の弊社社外監査役は同法第423条第1項の賠償責任を法令の定める限度までとすることとしています。社外監査役は常勤監査役、非常勤監査役と同様に当社の取締役会に出席し、取締役に対する監査、監督を行う体制が整っています。

当社において、社外監査役を選任するための独立性について特段の定めはありませんが、専門的な見識に基づく客観的かつ適切な監督又は監査といった機能及び役割が期待され、一般株主との利益相反が生じるおそれがないことを基本的な考え方として、選任しております。

なお、取締役会にて監査に関する情報、意見の交換を行なう他、外部監査人（会計監査人）及び内部統制部による監査状況の説明を得る体制が整っています。

⑤ 役員報酬等

イ. 役員区分ごとの報酬等の総額、報酬等の種類別の総額及び対象となる役員の員数

役員区分	報酬等の総額 (百万円)	報酬等の種類別の額 (百万円)				対象となる 役員の員数 (人)
		基本報酬	ストック オプション	賞与	退職慰労金	
取締役 (社外取締役を除く。)	301	257	—	44	—	10
監査役 (社外監査役を除く。)	13	11	—	2	—	4
社外役員	9	8	—	1	—	2

- (注) 1. 上記には、当事業年度中に退任した監査役2名を含んでおります。
2. 取締役の支給額には、使用人兼務取締役の使用人分給与は含まれておりません。なお、使用人兼務役員の使用人分給与については、開示の必要性が低いため記載を省略しております。
3. 取締役の報酬限度額は、平成20年6月26日開催の第61回定時株主総会において年額360百万円以内（ただし、使用人分給与は含まない。）と決議いただいております。
4. 監査役の報酬限度額は、平成20年6月26日開催の第61回定時株主総会において年額36百万円以内と決議いただいております。
5. 平成17年6月29日開催の第58回定時株主総会において「第6号議案 役員退職慰労金制度廃止に伴う打ち切り支給の件」を決議いただいております。当事業年度末における今後の打ち切り支給予定額は、取締役3名に対し819百万円、社外監査役1名に対し0百万円をそれぞれ退任時に支給する旨となっております。

ロ. 報酬等の総額が1億円以上である者の報酬等の総額等

氏名	役員区分	会社区分	報酬等の種類別の額 (百万円)				報酬等 の総額 (百万円)
			基本報酬	ストック オプション	賞与	退職慰労金	
福田 孝太郎	取締役	提出会社	138	—	18	—	156

ハ. 役員の報酬等の額又はその算定方法の決定に関する方針の内容及び決定方法

当社は役員の報酬等の額又はその算定方法の決定に関する方針は定めておりません。

⑥ 株式の保有状況

イ. 投資株式のうち保有目的が純投資目的以外の目的であるものの銘柄数及び貸借対照表計上額の合計額
25銘柄 6,268百万円

ロ. 保有目的が純投資目的以外の目的である投資株式の保有区分、銘柄、株式数、貸借対照表計上額及び保有目的
前事業年度
特定投資株式

銘柄	株式数 (株)	貸借対照表計上額 (百万円)	保有目的
エーザイ(株)	390,200	1,164	企業間取引の強化
(株)東京都民銀行	958,497	1,035	株式の安定化
TDK(株)	133,800	657	企業間取引の強化
(株)堀場製作所	250,196	609	企業間取引の強化
(株)ほくほくフィナンシャルグループ	3,648,230	591	株式の安定化
日本ケミファ(株)	735,000	194	企業間取引の強化
新日本理化(株)	1,199,000	113	企業間取引の強化
富士エレクトロニクス(株)	82,400	104	企業間取引の強化
(株)三菱UFJフィナンシャル・グループ	246,750	94	株式の安定化
菱電商事(株)	110,000	60	企業間取引の強化
荏原実業(株)	28,913	35	企業間取引の強化
(株)みずほフィナンシャルグループ	205,000	28	株式の安定化
日東工器(株)	10,560	22	企業間取引の強化
みずほ信託銀行(株)	72,922	5	株式の安定化

みなし保有株式
該当事項はありません。

当事業年度
特定投資株式

銘柄	株式数 (株)	貸借対照表計上額 (百万円)	保有目的
エーザイ(株)	390,200	1,283	企業間取引の強化
(株)東京都民銀行	958,497	956	株式の安定化
堀場製作所	251,367	712	企業間取引の強化
新日本理化(株)	1,199,000	707	企業間取引の強化
TDK(株)	133,800	627	企業間取引の強化
(株)ほくほくフィナンシャルグループ	3,648,230	576	株式の安定化
(株)七十七銀行	1,250,000	456	株式の安定化
日本ケミファ(株)	735,000	335	企業間取引の強化
富士エレクトロニクス(株)	82,400	103	企業間取引の強化
(株)三菱UFJフィナンシャル・グループ	246,750	101	株式の安定化
菱電商事(株)	110,000	54	企業間取引の強化
荏原実業(株)	31,135	39	企業間取引の強化
(株)みずほフィナンシャルグループ	244,377	32	株式の安定化
日東工器(株)	10,560	19	企業間取引の強化

みなし保有株式
該当事項はありません。

ハ、保有目的が純投資目的である投資株式の前事業年度及び当事業年度における貸借対照表計上額の合計額並びに当事業年度における受取配当金、売却損益及び評価損益の合計額

	前事業年度 (百万円)	当事業年度 (百万円)			
	貸借対照表計上 額の合計額	貸借対照表計上 額の合計額	受取配当金 の合計額	売却損益 の合計額	評価損益 の合計額
非上場株式	—	—	—	—	—
上記以外の株式	10	9	0	—	△2

⑦ 取締役の定数

- ・当社の取締役は10名以内とする旨定款に定めています。

⑧ 取締役の選任

- ・当社は、取締役の選任決議について、議決権を行使することができる株主の議決権の3分の1以上を有する株主が出席し、その議決権の過半数をもって行う旨定款に定めています。取締役の選任決議について累積投票によらないものとしています。

⑨ 株主総会の特別決議要件

- ・当社は、株主総会の円滑な運営を行うため、会社法第309条第2項に定める株主総会の特別決議要件について、議決権を行使することができる株主の議決権の3分の1以上を有する株主が出席し、その議決権の3分の2以上をもって行う旨定款に定めています。

⑩ 中間配当

- ・当社は、株主への機動的な利益還元を行うため、会社法第454条5項の規定により、取締役会の決議によって毎年9月30日を基準日として、中間配当を行うことができる旨定款に定めています。

⑪ 自己株式の取得

- ・当社は、機動的な資本政策の遂行を可能とするため、会社法第165条第2項の規定により、取締役会の決議により、市場取引等による自己の株式の取得を行うことができる旨定款に定めています。

⑫ 会社のコーポレート・ガバナンスの充実に向けた取組みの最近1年間における実施状況

- ・平成23年度は16回に及ぶ「取締役会」を開催し、法令で決められた事項や経営に関する重要事項を決定するとともに、業務の執行状況を監督しています。

⑬ 会計監査の状況

a. 業務を執行した公認会計士の氏名及び所属する監査法人名

山本 守 (有限責任 あずさ監査法人)
浅野 俊治 (有限責任 あずさ監査法人)
大谷 はるみ (有限責任 あずさ監査法人)

b. 監査業務に係る補助者の構成

公認会計士 7名
その他 3名

(注) その他は、公認会計士試験合格者等です。

⑭ 内部監査及び監査役監査の状況

〈内部監査〉

当社は、フクダグループ全体の業務プロセスの適正性・有効性及び経営の妥当性・効率性を監査する目的で内部統制部監査室を設置し、業務執行及び内部統制体制を定期的に検証しています。

内部監査結果は、問題点の改善・是正に関する提言を付して代表取締役社長に報告するほか、監査役会に報告を行なっています。

〈監査役、監査役会〉

当社は、監査役制度を採用しております。監査役は4名で構成され内2名が社外監査役であります。監査役会は原則として、毎月1回開催される定例取締役会と同日に開催するほか、必要に応じ臨時に開催しております。各監査役の取締役会及び監査役会への出席状況は良好であり、議事の過程で必要に応じ積極的に意見表明を行っています。また、その他の重要な会議への出席や重要書類の閲覧を行っています。また、主要な事業所等の実地調査については、業務の分担等に従いそれぞれの監査役が担当しその結果を監査役会に報告し、監査情報の共有に努めております。

子会社に関しては、常勤監査役が親子会社合同の重要な会議に出席するほか、子会社の決算報告会に出席し、子会社の取締役から業務及び財産の状況について報告と説明を受けております。

財務報告に係る内部統制については、監査役会が内部統制部から外部監査及び内部監査の実施状況について定期的に報告を受け、取締役会における決議の内容及び当該決議に基づいて構築されている内部統制システムの整備・運用状況を監視及び検証しております。

- ⑮ 会社の機関の内容及び内部統制システムの整備、運用の状況
- a. 平成18年5月12日の取締役会において決議されました内部統制整備の基本方針に基づき、代表取締役社長を委員長とする「コンプライアンス・リスク管理委員会」を組成し、内部統制に係る諸事項の報告、審議を行う体制を整備しています。平成23年度は、延べ9回の上述委員会を開催しました。
- 更に、内部統制部内、F-SOX推進室、監査室を設け、内部統制制度の整備・改善、運用確認を常時行う体制となっています。
- b. 当社における内部統制の体制維持、向上のために、下記の対応を行いました。
- b-1. 内部統制基本方針書の改訂
平成23年4月1日付けで内部統制基本方針書を一部改訂し、リスクへの対応の強化を図りました。
- b-2. 社内報による啓蒙
フクダグループ全社員に配布される社内報の各号で、内部統制に関する記事を掲載しました。
- b-3. 教育講演、説明会の開催
次の教育講演、説明会を開催しました。
- ・平成23年6月17日 : 内部統制の動向に関する内部統制部による教育講演
(対象者: グループ各社の代表者、本社取締役、執行役員、部門長)
 - ・平成24年1月24日 : 66期の内部統制推進方針に関する説明
(対象者: グループ各社の代表者、本社の取締役、執行役員、部門長)
- c. 就業規則、経理規程その他規程類に関連する通知を発行し、継続的な周知徹底活動に努めました。
- d. 全ての従業員が、内部統制に関する理解を深め、社会的規範を遵守し、社会から求められる企業の社会的責任を果たすことを目的として作成している“フクダ電子株式会社 内部統制報告制度 運用ハンドブック”に基づいて全社員が行うことになっている自己点検チェックシートを一部改訂し、なお一層の周知徹底を図るようにしました。
- e. 組織的または個人による法令・企業倫理・社内規則等に違反する行為に関する相談または通報の適正な処理の仕組みを定めることにより、コンプライアンス違反の早期発見と是正を図り、公正かつ透明な企業活動に資することを目的とした、内部通報制度（フクダヘルプライン）を整備、運用しています。
- f. 全ての部門や従業員が連携して、フクダグループのリスクを適切に管理し、経営目標の達成に取り組めます。
- ・ビジネスリスクの収集・分析等を厳正に行い、適切な経営戦略や経営計画を策定する。
 - ・財務報告の信頼性向上に係る内部統制の整備と充実を図る。
 - ・情報セキュリティの確保を図る。
 - ・健康被害に及ぶ可能性のある事象に関しては、可及的速やかに関係部署が協議をし、行政の指導のもと適切な対応にあたる。
 - ・災害時等のネットワーク及びサービスの迅速な復旧をする。
 - ・情報の漏えい、事故・災害等、緊急事態が発生した場合には、代表取締役社長の指示に基づき、速やかに「緊急対策本部」を設置し、適切かつ迅速に対応する。

(2) 【監査報酬の内容等】

① 【監査公認会計士等に対する報酬の内容】

区分	前連結会計年度		当連結会計年度	
	監査証明業務に基づく報酬（百万円）	非監査業務に基づく報酬（百万円）	監査証明業務に基づく報酬（百万円）	非監査業務に基づく報酬（百万円）
提出会社	93	—	93	3
連結子会社	—	—	—	—
計	93	—	93	3

② 【その他重要な報酬の内容】

（前連結会計年度）

連結子会社である北京福田電子医療機器有限公司は、当社の監査公認会計士等と同一のネットワークに属するKPMGのメンバーファームの監査業務等を受けており、当連結会計年度の監査業務等に係る報酬は4百万円であります。

（当連結会計年度）

連結子会社である北京福田電子医療機器有限公司は、当社の監査公認会計士等と同一のネットワークに属するKPMGのメンバーファームの監査業務等を受けており、当連結会計年度の監査業務等に係る報酬は4百万円であります。

③ 【監査公認会計士等の提出会社に対する非監査業務の内容】

（前連結会計年度）

該当事項はありません。

（当連結会計年度）

当社が監査公認会計士等に対して報酬を支払っている非監査業務の内容としましては、新会計システム構築に関するアドバイザー業務であります。

④ 【監査報酬の決定方針】

当社の監査公認会計士等に対する監査報酬の決定方針としましては、監査役会の同意を得て取締役会の決議によって定める旨を定款に定めております。

第5【経理の状況】

1. 連結財務諸表及び財務諸表の作成方法について

- (1) 当社の連結財務諸表は、「連結財務諸表の用語、様式及び作成方法に関する規則」（昭和51年大蔵省令第28号）に基づいて作成しております。
- (2) 当社の財務諸表は、「財務諸表等の用語、様式及び作成方法に関する規則」（昭和38年大蔵省令第59号）に基づいて作成しております。

2. 監査証明について

当社は、金融商品取引法第193条の2第1項の規定に基づき、連結会計年度（平成23年4月1日から平成24年3月31日まで）の連結財務諸表及び事業年度（平成23年4月1日から平成24年3月31日まで）の財務諸表について有限責任 あずさ監査法人により監査を受けております。

3. 連結財務諸表等の適正性を確保するための特段の取組みについて

当社は、連結財務諸表等の適正性を確保するための特段の取組みをおこなっております。具体的には、会計基準等の内容を適切に把握し、又は会計基準等の変更等についての確に対応することができる体制を整備するため、公益財団法人財務会計基準機構へ加入し、セミナーへ参加しております。

1 【連結財務諸表等】
 (1) 【連結財務諸表】
 ① 【連結貸借対照表】

(単位：百万円)

	前連結会計年度 (平成23年3月31日)	当連結会計年度 (平成24年3月31日)
資産の部		
流動資産		
現金及び預金	26,912	24,267
受取手形及び売掛金	22,572	※3 26,297
有価証券	1,199	1,482
商品及び製品	5,897	6,624
仕掛品	40	142
原材料及び貯蔵品	1,386	1,455
繰延税金資産	2,391	1,958
その他	1,228	1,370
貸倒引当金	△54	△36
流動資産合計	61,574	63,562
固定資産		
有形固定資産		
建物及び構築物	8,794	8,886
減価償却累計額及び減損損失累計額	△5,126	△5,342
建物及び構築物（純額）	3,668	3,544
機械装置及び運搬具	528	686
減価償却累計額及び減損損失累計額	△357	△467
機械装置及び運搬具（純額）	170	218
工具、器具及び備品	24,549	25,105
減価償却累計額及び減損損失累計額	△14,716	△16,444
工具、器具及び備品（純額）	9,833	8,660
土地	5,883	6,650
リース資産	265	315
減価償却累計額及び減損損失累計額	△134	△178
リース資産（純額）	131	137
建設仮勘定	0	904
有形固定資産合計	19,687	20,117
無形固定資産		
投資その他の資産		
投資有価証券	※1 7,222	※1 8,583
繰延税金資産	3,319	2,572
保険積立金	4,825	5,803
その他	5,019	5,049
貸倒引当金	△21	△24
投資損失引当金	△318	△18
投資その他の資産合計	20,047	21,967
固定資産合計	41,481	43,463
資産合計	103,056	107,025

(単位：百万円)

	前連結会計年度 (平成23年3月31日)	当連結会計年度 (平成24年3月31日)
負債の部		
流動負債		
支払手形及び買掛金	12,760	14,925
短期借入金	1,400	1,700
リース債務	68	79
未払法人税等	2,383	1,347
賞与引当金	2,185	2,171
役員賞与引当金	145	139
製品保証引当金	386	484
災害損失引当金	157	—
その他	2,949	3,422
流動負債合計	22,437	24,270
固定負債		
長期借入金	620	742
リース債務	131	115
退職給付引当金	3,158	2,917
役員退職慰労引当金	184	185
その他	901	948
固定負債合計	4,995	4,909
負債合計	27,433	29,179
純資産の部		
株主資本		
資本金	4,621	4,621
資本剰余金	9,982	10,027
利益剰余金	66,303	70,189
自己株式	△5,047	△7,580
株主資本合計	75,859	77,257
その他の包括利益累計額		
その他有価証券評価差額金	△57	640
為替換算調整勘定	△179	△51
その他の包括利益累計額合計	△236	588
純資産合計	75,623	77,846
負債純資産合計	103,056	107,025

②【連結損益計算書及び連結包括利益計算書】
【連結損益計算書】

(単位：百万円)

	前連結会計年度 (自 平成22年4月1日 至 平成23年3月31日)	当連結会計年度 (自 平成23年4月1日 至 平成24年3月31日)
売上高	90,169	92,524
売上原価	※1 48,311	※1 49,071
売上総利益	41,857	43,452
販売費及び一般管理費	※2※3 33,835	※2※3 34,260
営業利益	8,022	9,192
営業外収益		
受取利息	39	71
受取配当金	124	126
受取補償金	—	66
その他	191	157
営業外収益合計	355	422
営業外費用		
支払利息	23	21
為替差損	119	26
投資損失引当金繰入額	66	—
持分法による投資損失	—	16
投資事業組合運用損	104	90
その他	24	35
営業外費用合計	338	190
経常利益	8,039	9,423
特別利益		
固定資産売却益	※4 2	※4 4
投資有価証券売却益	63	4
貸倒引当金戻入額	152	—
保険解約返戻金	198	373
その他	15	9
特別利益合計	433	392
特別損失		
固定資産売却損	※5 7	※5 0
固定資産除却損	14	—
減損損失	※6 245	※6 38
投資有価証券評価損	8	307
ゴルフ会員権評価損	1	1
資産除去債務会計基準の適用に伴う影響額	21	—
災害による損失	※7 490	※7 61
その他	4	42
特別損失合計	792	452
税金等調整前当期純利益	7,679	9,363
法人税、住民税及び事業税	3,764	3,301
法人税等調整額	△195	795
法人税等合計	3,568	4,096
少数株主損益調整前当期純利益	4,111	5,266
当期純利益	4,111	5,266

【連結包括利益計算書】

(単位：百万円)

	前連結会計年度 (自 平成22年4月1日 至 平成23年3月31日)	当連結会計年度 (自 平成23年4月1日 至 平成24年3月31日)
少数株主損益調整前当期純利益	4,111	5,266
その他の包括利益		
その他有価証券評価差額金	△468	697
為替換算調整勘定	△39	127
その他の包括利益合計	△508	※1 825
包括利益	3,602	6,091
(内訳)		
親会社株主に係る包括利益	3,602	6,091

③【連結株主資本等変動計算書】

(単位：百万円)

	前連結会計年度 (自 平成22年4月1日 至 平成23年3月31日)		当連結会計年度 (自 平成23年4月1日 至 平成24年3月31日)	
株主資本				
資本金				
当期首残高		4,621		4,621
当期変動額				
当期変動額合計		—		—
当期末残高		4,621		4,621
資本剰余金				
当期首残高		9,982		9,982
当期変動額				
自己株式の処分		△0		45
当期変動額合計		△0		45
当期末残高		9,982		10,027
利益剰余金				
当期首残高		63,674		66,303
当期変動額				
剰余金の配当		△1,477		△1,375
従業員奨励及び福利基金		△4		△5
当期純利益		4,111		5,266
当期変動額合計		2,628		3,885
当期末残高		66,303		70,189
自己株式				
当期首残高		△2,501		△5,047
当期変動額				
自己株式の取得		△2,547		△2,954
自己株式の処分		0		422
当期変動額合計		△2,546		△2,532
当期末残高		△5,047		△7,580
株主資本合計				
当期首残高		75,777		75,859
当期変動額				
剰余金の配当		△1,477		△1,375
従業員奨励及び福利基金		△4		△5
当期純利益		4,111		5,266
自己株式の取得		△2,547		△2,954
自己株式の処分		0		467
当期変動額合計		82		1,398
当期末残高		75,859		77,257

(単位：百万円)

	前連結会計年度 (自 平成22年4月1日 至 平成23年3月31日)	当連結会計年度 (自 平成23年4月1日 至 平成24年3月31日)
その他の包括利益累計額		
その他有価証券評価差額金		
当期首残高	411	△57
当期変動額		
株主資本以外の項目の当期変動額（純額）	△468	697
当期変動額合計	△468	697
当期末残高	△57	640
為替換算調整勘定		
当期首残高	△139	△179
当期変動額		
株主資本以外の項目の当期変動額（純額）	△39	127
当期変動額合計	△39	127
当期末残高	△179	△51
その他の包括利益累計額合計		
当期首残高	272	△236
当期変動額		
株主資本以外の項目の当期変動額（純額）	△508	825
当期変動額合計	△508	825
当期末残高	△236	588
純資産合計		
当期首残高	76,049	75,623
当期変動額		
剰余金の配当	△1,477	△1,375
従業員奨励及び福利基金	△4	△5
当期純利益	4,111	5,266
自己株式の取得	△2,547	△2,954
自己株式の処分	0	467
株主資本以外の項目の当期変動額（純額）	△508	825
当期変動額合計	△426	2,223
当期末残高	75,623	77,846

【連結株主資本等変動計算書の欄外注記】

(注) 従業員奨励及び福利基金は、中華人民共和国所在の子会社が当該国の法令に基づいて設定したものであります。

④【連結キャッシュ・フロー計算書】

(単位：百万円)

	前連結会計年度 (自 平成22年4月1日 至 平成23年3月31日)		当連結会計年度 (自 平成23年4月1日 至 平成24年3月31日)	
	営業活動によるキャッシュ・フロー			
税金等調整前当期純利益		7,679		9,363
減価償却費		5,978		5,963
減損損失		245		38
災害損失		490		61
投資損失引当金の増減額 (△は減少)		66		△300
貸倒引当金の増減額 (△は減少)		△154		△15
賞与引当金の増減額 (△は減少)		533		△18
役員賞与引当金の増減額 (△は減少)		27		△6
製品保証引当金の増減額 (△は減少)		83		97
退職給付引当金の増減額 (△は減少)		△238		△240
役員退職慰労引当金の増減額 (△は減少)		10		0
受取利息及び受取配当金		△164		△198
支払利息		23		21
固定資産売却損益 (△は益)		4		△4
固定資産除却損		14		—
投資有価証券売却損益 (△は益)		△63		△4
投資有価証券評価損益 (△は益)		8		307
保険解約損益 (△は益)		△198		△373
持分法による投資損益 (△は益)		—		16
売上債権の増減額 (△は増加)		1,456		△3,699
たな卸資産の増減額 (△は増加)		1,180		△852
仕入債務の増減額 (△は減少)		△883		2,183
未払消費税等の増減額 (△は減少)		79		△33
その他		371		574
小計		16,549		12,881
利息及び配当金の受取額		152		184
利息の支払額		△23		△21
災害損失の支払額		△35		△217
法人税等の支払額		△2,882		△4,312
営業活動によるキャッシュ・フロー		13,760		8,513

(単位：百万円)

	前連結会計年度 (自 平成22年4月1日 至 平成23年3月31日)	当連結会計年度 (自 平成23年4月1日 至 平成24年3月31日)
投資活動によるキャッシュ・フロー		
定期預金の増減額 (△は増加)	△4,057	△1,067
有形固定資産の取得による支出	△5,262	△5,203
無形固定資産の取得による支出	△311	△535
有価証券及び投資有価証券の取得による支出	△2,307	△2,977
有価証券及び投資有価証券の売却による収入	1,587	1,704
保険積立金の積立による支出	△1,206	△1,419
保険積立金の払戻による収入	437	827
貸付けによる支出	△120	△132
その他	△72	97
投資活動によるキャッシュ・フロー	△11,313	△8,706
財務活動によるキャッシュ・フロー		
短期借入金の純増減額 (△は減少)	△500	300
長期借入れによる収入	620	121
長期借入金の返済による支出	△50	—
自己株式の取得による支出	△2,548	△2,954
自己株式の売却による収入	0	466
配当金の支払額	△1,477	△1,371
リース債務の返済による支出	△83	△74
財務活動によるキャッシュ・フロー	△4,038	△3,512
現金及び現金同等物に係る換算差額	△83	△8
現金及び現金同等物の増減額 (△は減少)	△1,674	△3,713
現金及び現金同等物の期首残高	28,023	26,348
現金及び現金同等物の期末残高	※1 26,348	※1 22,635

【連結財務諸表作成のための基本となる重要な事項】

1. 連結の範囲に関する事項

(1) 連結子会社の数 49社

主要な連結子会社名

フクダライフテック㈱

フクダ電子北海道販売㈱

(2) 主要な非連結子会社の名称等

子会社のうち㈱エム・イー・タイムス、㈱フクシン、他3社については連結の範囲に含めておりません。

非連結子会社(5社)は、いずれも小規模であり、合計の総資産、売上高、当期純損益(持分に見合う額)及び利益剰余金(持分に見合う額)等は、いずれも連結財務諸表に重要な影響を及ぼしていないため連結の範囲から除外しました。

2. 持分法の適用に関する事項

(1) 持分法を適用した関連会社数 1社

㈱日本ステントテクノロジー

㈱日本ステントテクノロジーは、追加出資したことにより、当連結会計年度より持分法の適用範囲に含めております。

(2) 持分法を適用しない非連結子会社及び関連会社の名称等

非連結子会社(5社)及び関連会社(フクダプルモ㈱)については、当期純損益及び利益剰余金等に及ぼす影響が軽微であり、かつ、全体としても重要性がないため、持分法の適用範囲から除いております。

3. 連結子会社の事業年度等に関する事項

連結子会社のうち、北京福田電子医療仪器有限公司、FUKUDA DENSHI USA, Inc. 及びFUKUDA DENSHI Switzerland AGの決算日は12月31日であります。連結財務諸表の作成にあたっては、同日現在の財務諸表を使用し、連結決算日との間に生じた重要な取引については、連結上必要な調整を行っております。

4. 会計処理基準に関する事項

(1) 重要な資産の評価基準及び評価方法

① 有価証券

満期保有目的の債券…償却原価法(定額法)

その他有価証券

時価のあるもの…決算日の市場価格等に基づく時価法

(評価差額は全部純資産直入法により処理し、売却原価は移動平均法により算定)

時価のないもの…移動平均法による原価法

なお、投資事業有限責任組合及びこれに類する組合への出資(金融商品取引法第2条第2項により有価証券とみなされるもの)については、組合契約に規定される決算報告日等に応じて入手可能な最近の決算書を基礎とし、持分相当額を純額で取り込む方法を採用しております。

② たな卸資産

評価基準は原価法(貸借対照表価額については収益性の低下に基づく簿価切下げの方法により算定)を採用しております。

商品・製品…主として先入先出法

仕掛品…主として個別法

原材料…主として総平均法

貯蔵品…最終仕入原価法

(2) 重要な減価償却資産の減価償却の方法

① 有形固定資産(リース資産を除く)

主として定率法によっておりますが、平成10年4月1日以降に取得した建物(建物附属設備を除く)については、定額法を採用しております。

なお、主な耐用年数は次の通りであります。

建物及び構築物 3～60年

機械装置及び運搬具 4～17年

工具、器具及び備品 2～20年

また、取得価額が10万円以上20万円未満の資産については、3年間で均等償却する方法を採用しております。

なお、工具、器具及び備品のうち酸素濃縮器等(レンタル用資産)については、見積レンタル期間(4年)を償却年数とし、定額償却する方法を採用しております。

- ② 無形固定資産（リース資産を除く）
定額法によっております。
ただし、自社利用のソフトウェアについては、社内における利用可能期間（5年）に基づく定額法を採用しております。
また、市場販売目的のソフトウェアについては、見込有効期間（3年以内）における見込販売数量に基づく償却額と残存有効期間に基づく均等配分額のいずれか大きい額を計上する方法を採用しております。
- ③ リース資産
所有権移転ファイナンス・リース取引にかかるリース資産
自己所有の固定資産に適用する減価償却方法と同一の方法を採用しております。
所有権移転外ファイナンス・リース取引にかかるリース資産
リース期間を耐用年数とし、残存価額を零とする定額法を採用しております。
なお、リース取引開始日が平成20年3月31日以前の所有権移転外ファイナンス・リース取引については、通常の賃貸借取引に係る方法に準じた会計処理を引続き採用しております。
- (3) 重要な引当金の計上基準
- ① 貸倒引当金
債権の貸倒による損失に備えるため、一般債権については貸倒実績率により、貸倒懸念債権等特定の債権については個別に回収可能性を勘案し、回収不能見込額を計上しております。
- ② 賞与引当金
従業員の賞与の支給に充てるため、支給見込額のうち当連結会計年度の負担額を計上しております。
- ③ 役員賞与引当金
役員に対して支給する賞与の支出に充てるため、支給見込額の当連結会計年度の負担額を計上しております。
- ④ 退職給付引当金
従業員の退職給付に備えるため、当連結会計年度末における退職給付債務及び年金資産の見込額に基づき、当連結会計年度末において発生していると認められる額を計上しております。
過去勤務債務については、その発生時の従業員の平均残存勤務期間以内の一定の年数（10年）による定率法により費用処理しております。
数理計算上の差異については、その発生時の従業員の平均残存勤務期間以内の一定の年数（10年）による定率法により、翌連結会計年度から費用処理しております。
- ⑤ 役員退職慰労引当金
一部の連結子会社については、役員退職慰労金の支給に充てるため、内規に基づく期末要支給額を計上しております。
- ⑥ 製品保証引当金
製品の出荷後、無償で行う補修費用に備えるため、売上高に対する当該費用の発生割合及び個別見積に基づいて補修費用の見込額を計上しております。
- ⑦ 投資損失引当金
投資により発生の見込まれる損失に備えるため、投資先の財政状態等を勘案して計上しております。
- (4) 重要な外貨建の資産又は負債の本邦通貨への換算の基準
外貨建金銭債権債務は、決算日の直物為替相場により円貨に換算し、換算差額は損益として処理しております。なお、在外子会社等の資産、負債、収益及び費用は、決算日の直物為替相場により円貨に換算し、換算差額は純資産の部における為替換算調整勘定に含めて計上しております。
- (5) 連結キャッシュ・フロー計算書における資金の範囲
連結キャッシュ・フロー計算書における資金（現金及び現金同等物）は、手許現金、随時引き出し可能な預金及び容易に換金可能であり、かつ、価値の変動について僅少なリスクしか負わない取得日から3ヶ月以内に償還期限の到来する短期投資からなっております。
- (6) その他連結財務諸表作成のための重要な事項
消費税等の会計処理
消費税等の会計処理は、税抜方式によっております。

【表示方法の変更】

(連結貸借対照表)

前連結会計年度において、「投資その他の資産」の「その他」に含めていた「保険積立金」は、資産の総額の100分の5を超えたため、当連結会計年度より独立掲記することとしました。この表示方法の変更を反映させるため、前連結会計年度の連結財務諸表の組替えを行っております。

この結果、前連結会計年度の連結貸借対照表において、「投資その他の資産」の「その他」に表示していた9,845百万円は、「保険積立金」4,825百万円、「その他」5,019百万円として組み替えております。

【追加情報】

1. 会計上の変更及び誤謬の訂正に関する会計基準等の適用

当連結会計年度の期首以後に行われる会計上の変更及び過去の誤謬の訂正により、「会計上の変更及び誤謬の訂正に関する会計基準」（企業会計基準第24号 平成21年12月4日）及び「会計上の変更及び誤謬の訂正に関する会計基準の適用指針」（企業会計基準適用指針第24号 平成21年12月4日）を適用しております。

2. 株式給付信託（J-E S O P）における自己株式の処分に関する会計処理方法

当社は、平成23年11月14日開催の取締役会において「株式給付信託（J-E S O P）」を導入する事を決議しました。

本制度は従業員のうち一定要件を満たした者に対し、インセンティブプランの一環として当社株式を給付することで、報酬と当社の株価や業績との連動性をより強め、従業員が当社グループの利益との共同意識を高めることにより、従業員の勤労意欲を向上させて生産性を増進させ、ひいては国内に営業拠点を置く当社グループの中長期的な企業価値をさらに向上させることを目的としております。

この導入に伴い、平成24年3月2日付けで自己株式50千株を資産管理サービス信託銀行(株)（信託E口）へ拠出してあります。

当該自己株式の処分に関する会計処理については、経済的実態を重視する観点から、当社と信託E口は一体であるとする会計処理をしており、信託E口が所有する当社株式や信託E口の資産及び負債並びに費用及び収益については連結貸借対照表及び連結損益計算書に含めて計上しております。

このため、平成24年3月31日現在において信託E口が所有する当社株式50千株を自己株式数に含めて記載しております。

【注記事項】

(連結貸借対照表関係)

※1 非連結子会社及び関連会社に対するものは、次のとおりであります。

	前連結会計年度 (平成23年3月31日)	当連結会計年度 (平成24年3月31日)
投資有価証券(株式)	64百万円	348百万円

2 受取手形割引高

	前連結会計年度 (平成23年3月31日)	当連結会計年度 (平成24年3月31日)
輸出手形割引高	92百万円	54百万円

※3 連結会計年度末日満期手形

連結会計年度末日満期手形の会計処理については、手形交換日をもって決済処理をしております。なお、当連結会計年度の末日が金融機関の休日であったため、次の連結会計年度末日満期手形が連結会計年度末残高に含まれております。

	前連結会計年度 (平成23年3月31日)	当連結会計年度 (平成24年3月31日)
受取手形	一百万円	310百万円

(連結損益計算書関係)

※1 期末たな卸高は収益性の低下に伴う簿価切下後の金額であり、次のたな卸資産評価損が売上原価に含まれております。

	前連結会計年度 (自 平成22年4月1日 至 平成23年3月31日)	当連結会計年度 (自 平成23年4月1日 至 平成24年3月31日)
	446百万円	13百万円

※2 販売費及び一般管理費のうち主要な費目及び金額は次のとおりであります。

	前連結会計年度 (自 平成22年4月1日 至 平成23年3月31日)	当連結会計年度 (自 平成23年4月1日 至 平成24年3月31日)
役員従業員給料手当等	11,867百万円	12,140百万円
賞与及び賞与引当金繰入額	2,996	3,193
役員退職慰労引当金繰入額	32	38
退職給付費用	655	720
減価償却費	1,508	1,471
役員賞与引当金繰入額	145	130

※3 一般管理費に含まれる研究開発費の総額

	前連結会計年度 (自 平成22年4月1日 至 平成23年3月31日)	当連結会計年度 (自 平成23年4月1日 至 平成24年3月31日)
	3,216百万円	3,332百万円

※4 固定資産売却益の内容は次のとおりであります。

	前連結会計年度 (自 平成22年4月1日 至 平成23年3月31日)	当連結会計年度 (自 平成23年4月1日 至 平成24年3月31日)
機械装置及び運搬具	1百万円	3百万円
工具、器具及び備品	1	1
計	2	4

※5 固定資産売却損の内容は次のとおりであります。

	前連結会計年度 (自 平成22年4月1日 至 平成23年3月31日)	当連結会計年度 (自 平成23年4月1日 至 平成24年3月31日)
機械装置及び運搬具	1百万円	0百万円
工具、器具及び備品	5	—
計	7	0

※6 減損損失

前連結会計年度(自 平成22年4月1日 至 平成23年3月31日)

当社グループは以下の資産グループについて減損損失を計上しました。

場所	用途	種類
宮城県多賀城市	事業用資産	建物及び構築物
宮城県多賀城市	事業用資産	土地
北海道札幌市	事業用資産	工具、器具及び備品

当社は事業部門別にグルーピングを行い、連結子会社は各社又は各事業所を一つの単位としてグルーピングを行っております。また、賃貸不動産及び遊休資産については個別に減損損失の認識の判定をしております。

この結果、営業利益減少によるキャッシュフローの低下及び時価の下落等により、上記の資産につき帳簿価額を回収可能価額まで減額し、当該減少額を減損損失(245百万円)として特別損失に計上しております。

その内訳は、建物及び構築物192百万円、土地49百万円、工具、器具及び備品2百万円であります。

なお、回収可能価額は正味売却価額を使用し、時価は路線価又は固定資産税評価額に合理的な調整を行って算出した金額等により評価しております。

当連結会計年度（自 平成23年4月1日 至 平成24年3月31日）
 当社グループは以下の資産グループについて減損損失を計上しました。

場所	用途	種類
東京都文京区	事業用資産	工具、器具及び備品
栃木県那須郡	遊休資産	土地

当社は事業部門別にグルーピングを行い、連結子会社は各社又は各事業所を一つの単位としてグルーピングを行っております。また、賃貸不動産及び遊休資産については個別に減損損失の認識の判定をしております。

この結果、営業利益減少によるキャッシュフローの低下及び時価の下落等により、上記の資産につき帳簿価額を回収可能価額まで減額し、当該減少額を減損損失(38百万円)として特別損失に計上しております。

その内訳は、工具、器具及び備品12百万円、土地17百万円、その他8百万円であります。

なお、回収可能価額は正味売却価額を使用し、時価は路線価又は固定資産税評価額に合理的な調整を行って算出した金額等により評価しております。

※7 災害による損失

前連結会計年度（自 平成22年4月1日 至 平成23年3月31日）

平成23年3月に発生した東日本大震災による損失であり、その内訳は次の通りであります。なお、災害による損失には災害損失引当金繰入額が157百万円含まれております。

貸倒損失・貸倒引当金繰入額	7百万円
設備修繕・撤去費用	31百万円
たな卸資産評価損	89百万円
固定資産評価損	211百万円
災害見舞金・支援物資	58百万円
その他	91百万円
合計	490百万円

当連結会計年度（自 平成23年4月1日 至 平成24年3月31日）

平成23年3月に発生した東日本大震災による損失であり、その内訳は次の通りであります。

製造移管・代替品開発費用等	61百万円
合計	61百万円

(連結包括利益計算書関係)

当連結会計年度（自 平成23年4月1日 至 平成24年3月31日）

※1 その他の包括利益に係る組替調整額及び税効果額

その他有価証券評価差額金：

当期発生額	832百万円
組替調整額	249
税効果調整前	1,082
税効果額	△384
その他有価証券評価差額金	697

為替換算調整勘定：

当期発生額	127
その他の包括利益合計	825

(連結株主資本等変動計算書関係)

前連結会計年度(自平成22年4月1日至平成23年3月31日)

1. 発行済株式の種類及び総数並びに自己株式の種類及び株式数に関する事項

	当連結会計年度期首 株式数 (千株)	当連結会計年度 増加株式数 (千株)	当連結会計年度 減少株式数 (千株)	当連結会計年度末 株式数 (千株)
発行済株式				
普通株式	19,588	—	—	19,588
合計	19,588	—	—	19,588
自己株式				
普通株式(注)	1,119	1,271	0	2,391
合計	1,119	1,271	0	2,391

(注) 普通株式の自己株式の株式数の増加1,271千株は、自己株式の取得による増加1,271千株、単元未満株式の買取による増加0千株であります。

普通株式の自己株式の株式数の減少0千株は、単元未満株式の売却による減少であります。

2. 新株予約権及び自己新株予約権に関する事項

該当事項はありません。

3. 配当に関する事項

(1) 配当金支払額

(決議)	株式の種類	配当金の総額 (百万円)	1株当たり 配当額 (円)	基準日	効力発生日
平成22年6月29日 定時株主総会	普通株式	738	40	平成22年3月31日	平成22年6月30日
平成22年10月29日 取締役会	普通株式	738	40	平成22年9月30日	平成22年12月6日

(2) 基準日が当連結会計年度に属する配当のうち、配当の効力発生日が翌連結会計年度となるもの

(決議)	株式の種類	配当金の総額 (百万円)	配当の原資	1株当たり 配当額 (円)	基準日	効力発生日
平成23年6月29日 定時株主総会	普通株式	687	利益剰余金	40	平成23年3月31日	平成23年6月30日

当連結会計年度(自平成23年4月1日至平成24年3月31日)

1. 発行済株式の種類及び総数並びに自己株式の種類及び株式数に関する事項

	当連結会計年度期首 株式数 (千株)	当連結会計年度 増加株式数 (千株)	当連結会計年度 減少株式数 (千株)	当連結会計年度末 株式数 (千株)
発行済株式				
普通株式	19,588	—	—	19,588
合計	19,588	—	—	19,588
自己株式				
普通株式(注)	2,391	1,400	200	3,591
合計	2,391	1,400	200	3,591

(注) 1. 当社は、平成23年11月14日開催の取締役会において「株式給付信託(J-E S O P)」を導入する事を決議したことに伴い、平成24年3月2日付けで自己株式の50千株を資産管理サービス信託銀行(株)(信託E口)へ拋出してあります。なお、平成24年3月31日現在において信託E口が所有する当社株式50千株は自己株式数に含めて記載してあります。

2. 普通株式の自己株式の株式数の増加1,400千株は、自己株式の公開買付による増加1,400千株、単元未満株式の買取による増加0千株であります。

3. 普通株式の自己株式の株式数の減少200千株は、第三者割当による自己株式の処分による減少であります。

2. 新株予約権及び自己新株予約権に関する事項

該当事項はありません。

3. 配当に関する事項

(1) 配当金支払額

(決議)	株式の種類	配当金の総額 (百万円)	1株当たり 配当額 (円)	基準日	効力発生日
平成23年6月29日 定時株主総会	普通株式	687	40	平成23年3月31日	平成23年6月30日
平成23年10月31日 取締役会	普通株式	687	40	平成23年9月30日	平成23年12月5日

(2) 基準日が当連結会計年度に属する配当のうち、配当の効力発生日が翌連結会計年度となるもの

(決議)	株式の種類	配当金の総額 (百万円)	配当の原資	1株当たり 配当額 (円)	基準日	効力発生日
平成24年6月28日 定時株主総会	普通株式	879	利益剰余金	55	平成24年3月31日	平成24年6月29日

(注) 株式給付信託の導入に伴い、資産管理サービス信託銀行(株) (信託E口) が所有する当社株式50千株について、当社の自己株式とする会計処理を行っているため、普通株式に関する配当金の総額の計算より2百万円を除いております。

(連結キャッシュ・フロー計算書関係)

※1 現金及び現金同等物の期末残高と連結貸借対照表に掲記されている科目の金額との関係

	前連結会計年度 (自 平成22年4月1日 至 平成23年3月31日)	当連結会計年度 (自 平成23年4月1日 至 平成24年3月31日)
現金及び預金勘定	26,912百万円	24,267百万円
預入期間が3か月を超える定期預金	△564	△1,631
現金及び現金同等物	26,348	22,635

2 重要な非資金取引の内容

ファイナンス・リース取引に係る資産及び債務の額

	前連結会計年度 (自 平成22年4月1日 至 平成23年3月31日)	当連結会計年度 (自 平成23年4月1日 至 平成24年3月31日)
ファイナンス・リース取引に係る資産及び債務の額	21百万円	67百万円

(リース取引関係)

1. ファイナンス・リース取引 (借主側)

(1) 所有権移転ファイナンス・リース取引

① リース資産の内容

有形固定資産

機械装置であります。

② リース資産の減価償却の方法

連結財務諸表作成のための基本となる重要な事項「4. 会計処理基準に関する事項 (2) 重要な減価償却資産の減価償却の方法」に記載のとおりであります。

(2) 所有権移転外ファイナンス・リース取引

① リース資産の内容

(ア) 有形固定資産

機械装置及び運搬具、工具、器具及び備品であります。

(イ) 無形固定資産

ソフトウェアであります。

② リース資産の減価償却の方法

連結財務諸表作成のための基本となる重要な事項「4. 会計処理基準に関する事項 (2) 重要な減価償却資産の減価償却の方法」に記載のとおりであります。

なお、所有権移転外ファイナンス・リース取引のうち、リース取引開始日が、平成20年3月31日以前のリース取引については、通常の賃貸借取引に係る方法に準じた会計処理によっており、その内容は次のとおりであります。

(1) リース物件の取得価額相当額、減価償却累計額相当額、減損損失累計額相当額及び期末残高相当額

(単位：百万円)

	前連結会計年度 (平成23年3月31日)			
	取得価額相当額	減価償却累計額相当額	減損損失累計額相当額	期末残高相当額
機械装置及び運搬具	90	64	—	25
工具、器具及び備品	429	307	10	111
無形固定資産	55	39	8	7
合計	574	410	18	144

(単位：百万円)

	当連結会計年度 (平成24年3月31日)			
	取得価額相当額	減価償却累計額相当額	減損損失累計額相当額	期末残高相当額
機械装置及び運搬具	90	76	—	14
工具、器具及び備品	161	137	3	20
無形固定資産	14	5	8	0
合計	266	219	11	35

(注) 取得価額相当額は、未経過リース料期末残高が有形固定資産及び無形固定資産の期末残高等に占める割合が低いいため、支払利子込み法により算定しております。

(2) 未経過リース料期末残高相当額及びリース資産減損勘定期末残高

(単位：百万円)

	前連結会計年度 (平成23年3月31日)	当連結会計年度 (平成24年3月31日)
未経過リース料期末残高相当額		
1年内	81	29
1年超	67	7
合計	149	37
リース資産減損勘定の残高	5	2

(注) 未経過リース料期末残高相当額は、未経過リース料期末残高が有形固定資産及び無形固定資産の期末残高等に占める割合が低いいため、支払利子込み法により算定しております。

(3) 支払リース料、リース資産減損勘定の取崩額及び減価償却費相当額

(単位：百万円)

	前連結会計年度 (自 平成22年4月1日 至 平成23年3月31日)	当連結会計年度 (自 平成23年4月1日 至 平成24年3月31日)
支払リース料	122	69
リース資産減損勘定の取崩額	4	3
減価償却費相当額	122	69

(4) 減価償却費相当額の算定方法

リース期間を耐用年数とし、残存価額を零とする定額法によっております。

2. オペレーティング・リース取引（借主側）

オペレーティング・リース取引のうち解約不能のものに係る未経過リース料

(単位：百万円)

	前連結会計年度 (平成23年3月31日)	当連結会計年度 (平成24年3月31日)
1年内	—	137
1年超	—	497
合計	—	634

(金融商品関係)

1. 金融商品の状況に関する事項

(1) 金融商品に対する取組方針

当社グループは、資金運用については一時的な余資を預金もしくは安全性の高い金融資産で運用を行なうこととしております。資金調達については、運転資金を銀行借入等により調達しております。また、デリバティブ取引は行なっておりません。

(2) 金融商品の内容及びそのリスク

営業債権である受取手形及び売掛金は、顧客の信用リスクに晒されております。また、その一部には外貨建ての営業債権があり、為替の変動リスクに晒されております。

有価証券及び投資有価証券は、主として満期保有目的の債券及び業務上の関係を有する企業の株式であり、市場価格の変動リスクに晒されております。

営業債務である支払手形及び買掛金は、その殆どが1年以内の支払期日であります。また、その一部には、輸入に伴う外貨建てのものがあり、為替の変動リスクに晒されております。

短期借入金には主に一時的な運転資金に係る資金調達であります。長期借入金は、主に事業を行うために必要な資金の調達を目的としたものであります。また、ファイナンス・リースに係るリース債務は、主に設備投資に必要な資金の調達を目的としたものであります。

(3) 金融商品に係るリスク管理体制

① 信用リスク（取引先の契約不履行等に係るリスク）の管理

当社は、営業取引先与信限度管理基準等に従い、営業債権について、各事業部門における営業管理部門が主要な取引先の状況を定期的にモニタリングし、取引相手ごとに期日及び残高を管理するとともに、財務状況等の悪化等による回収懸念の早期把握や軽減を図っております。連結子会社についても、当社の営業取引先与信限度管理基準等に準じて、同様の管理を行っております。

② 市場リスク（為替や金利等の変動リスク）の管理

当社グループは、外貨建ての営業債権債務について、為替の変動リスクに晒されていますが、通貨別月別に把握するなどの方法により管理しております。

有価証券及び投資有価証券については、定期的に時価や発行体（取引先企業）の財務状況等を把握し、また、満期保有目的の債券以外のものについては、市況や取引先企業との関係を勘案して保有状況を継続的に見直しております。

③ 資金調達に係る流動性リスク（支払期日に支払いを実行できなくなるリスク）の管理

当社グループは、各部署からの報告に基づき担当部署が適時に資金繰計画を作成・更新するとともに、手許流動性の維持などにより流動性リスクを管理しております。

(4) 金融商品の時価等に関する事項についての補足説明

金融商品の時価には、市場価格に基づく価額のほか、市場価格がない場合には合理的に算定された価額が含まれております。当該価額の算定においては変動要因を織り込んでいるため、異なる前提条件等を採用することにより、当該価額が変動することがあります。

2. 金融商品の時価等に関する事項

連結貸借対照表計上額、時価及びこれらの差額については、次のとおりであります。なお、時価を把握することが極めて困難と認められるものは含まれておりません。(注)2. 参照)

前連結会計年度(平成23年3月31日)

	連結貸借対照表計上額 (百万円)	時価 (百万円)	差額 (百万円)
(1) 現金及び預金	26,912	26,912	—
(2) 受取手形及び売掛金	22,572	22,572	—
(3) 有価証券及び投資有価証券			
① 満期保有目的の債券	1,885	1,879	△6
② その他有価証券	5,477	5,477	—
資産計	56,848	56,842	△6
(1) 支払手形及び買掛金	12,760	12,760	—
(2) 短期借入金	1,400	1,400	—
(3) 長期借入金	620	543	△76
(4) リース債務	199	196	△3
負債計	14,980	14,900	△79

当連結会計年度(平成24年3月31日)

	連結貸借対照表計上額 (百万円)	時価 (百万円)	差額 (百万円)
(1) 現金及び預金	24,267	24,267	—
(2) 受取手形及び売掛金	26,297	26,297	—
(3) 有価証券及び投資有価証券			
① 満期保有目的の債券	1,383	1,372	△10
② その他有価証券	7,791	7,791	—
資産計	59,739	59,728	△10
(1) 支払手形及び買掛金	14,925	14,925	—
(2) 短期借入金	1,700	1,700	—
(3) 長期借入金	742	652	△89
(4) リース債務	195	193	△2
負債計	17,562	17,471	△91

(注) 1. 金融商品の時価の算定方法並びに有価証券に関する事項

資 産

(1) 現金及び預金、(2) 受取手形及び売掛金

これらは、短期間で決済されるものであるため、時価は帳簿価額と近似していることから、当該帳簿価額によっております。

(3) 有価証券及び投資有価証券

これらの時価について、株式等は取引所の価格によっており、債券は取引所の価格又は取引金融機関等から提示された価格によっております。また、保有目的ごとの有価証券に関する事項については、注記事項「有価証券関係」をご参照下さい。

負 債

(1) 支払手形及び買掛金、(2) 短期借入金

これらは、短期間で決済されるものであるため、時価は帳簿価額と近似していることから、当該帳簿価額によっております。

(3) 長期借入金

長期借入金については、無利息の長期借入金であるため、将来キャッシュ・フローを国債の利回り等適切な指標による利率で割り引いて算定する方法によっております。

(4) リース債務

これらの時価は、元利金の合計額を同様のリース取引を行った場合に想定される利率で割り引いた現在価値により算定しております。

(注) 2. 時価を把握することが極めて困難と認められる金融商品

(単位：百万円)

区分	前連結会計年度 (平成23年3月31日)	当連結会計年度 (平成24年3月31日)
非上場株式	677	608
投資事業有限責任組合出資金	380	283

これらについては、市場価格がなく、時価を把握することが極めて困難と認められることから、「(3) 有価証券及び投資有価証券」には含めておりません。なお、非上場株式には、関係会社株式が前連結会計年度において64百万円、当連結会計年度において348百万円が含まれております。

(注) 3. 金銭債権及び満期のある有価証券の連結決算日後の償還予定額

前連結会計年度 (平成23年3月31日)

	1年以内 (百万円)	1年超 5年以内 (百万円)	5年超 10年以内 (百万円)	10年超 (百万円)
現金及び預金	26,912	—	—	—
受取手形及び売掛金	22,572	—	—	—
有価証券及び投資有価証券 満期保有目的の債券				
(1) 社債	—	70	600	—
(2) その他	1,200	—	—	—
その他有価証券のうち満 期があるもの	—	252	—	—
合計	50,685	322	600	—

当連結会計年度 (平成24年3月31日)

	1年以内 (百万円)	1年超 5年以内 (百万円)	5年超 10年以内 (百万円)	10年超 (百万円)
現金及び預金	24,267	—	—	—
受取手形及び売掛金	26,297	—	—	—
有価証券及び投資有価証券 満期保有目的の債券				
(1) 社債	50	20	600	—
(2) その他	700	—	—	—
その他有価証券のうち満 期があるもの	700	752	—	—
合計	52,014	772	600	—

(注) 4. 長期借入金、リース債務の連結決算日後の返済予定額

前連結会計年度 (平成23年3月31日)

	1年以内 (百万円)	1年超 2年以内 (百万円)	2年超 3年以内 (百万円)	3年超 4年以内 (百万円)	4年超 5年以内 (百万円)	5年超 (百万円)
長期借入金	—	—	—	62	62	496
リース債務	68	67	43	17	2	—
合計	68	67	43	79	64	496

当連結会計年度 (平成24年3月31日)

	1年以内 (百万円)	1年超 2年以内 (百万円)	2年超 3年以内 (百万円)	3年超 4年以内 (百万円)	4年超 5年以内 (百万円)	5年超 (百万円)
長期借入金	—	—	—	—	—	742
リース債務	79	57	30	15	8	3
合計	79	57	30	15	8	745

(有価証券関係)

1. 満期保有目的の債券

前連結会計年度 (平成23年3月31日)

	種類	連結貸借対照表計上額 (百万円)	時価 (百万円)	差額 (百万円)
時価が連結貸借対照表計上額を超えるもの	(1) 国債・地方債等	—	—	—
	(2) 社債	100	101	1
	(3) その他	—	—	—
	小計	100	101	1
時価が連結貸借対照表計上額を超えないもの	(1) 国債・地方債等	—	—	—
	(2) 社債	585	577	△8
	(3) その他	1,199	1,199	△0
	小計	1,785	1,777	△8
合計		1,885	1,879	△6

当連結会計年度 (平成24年3月31日)

	種類	連結貸借対照表計上額 (百万円)	時価 (百万円)	差額 (百万円)
時価が連結貸借対照表計上額を超えるもの	(1) 国債・地方債等	—	—	—
	(2) 社債	100	100	0
	(3) その他	—	—	—
	小計	100	100	0
時価が連結貸借対照表計上額を超えないもの	(1) 国債・地方債等	—	—	—
	(2) 社債	583	572	△10
	(3) その他	699	699	△0
	小計	1,283	1,272	△10
合計		1,383	1,372	△10

2. その他有価証券

前連結会計年度 (平成23年3月31日)

	種類	連結貸借対照表計上額 (百万円)	取得原価 (百万円)	差額 (百万円)
連結貸借対照表計上額が取得原価を超えるもの	(1) 株式	1,523	1,054	469
	(2) 債券	—	—	—
	① 国債・地方債等	—	—	—
	② 社債	499	495	3
	③ その他	—	—	—
	(3) その他	—	—	—
	小計	2,022	1,549	473
連結貸借対照表計上額が取得原価を超えないもの	(1) 株式	3,204	3,687	△483
	(2) 債券	—	—	—
	① 国債・地方債等	—	—	—
	② 社債	250	252	△1
	③ その他	—	—	—
	(3) その他	—	—	—
	小計	3,455	3,939	△484
合計		5,477	5,489	△11

(注) 非上場株式 (連結貸借対照表計上額 677百万円) 及び投資事業有限責任組合出資金 (連結貸借対照表計上額 380百万円) については、市場価格がなく、時価を把握することが極めて困難と認められることから、上表の「その他有価証券」には含めておりません。

当連結会計年度（平成24年3月31日）

	種類	連結貸借対照表計上額（百万円）	取得原価（百万円）	差額（百万円）
連結貸借対照表計上額 が取得原価を超えるもの	(1) 株式	2,633	1,431	1,201
	(2) 債券			
	① 国債・地方債等	—	—	—
	② 社債	1,772	1,752	20
	③ その他	—	—	—
	(3) その他	—	—	—
	小計	4,406	3,183	1,222
連結貸借対照表計上額 が取得原価を超えないもの	(1) 株式	3,384	3,534	△149
	(2) 債券			
	① 国債・地方債等	—	—	—
	② 社債	—	—	—
	③ その他	—	—	—
	(3) その他	—	—	—
	小計	3,384	3,534	△149
	合計	7,791	6,718	1,073

(注) 非上場株式（連結貸借対照表計上額 608百万円）及び投資事業有限責任組合出資金（連結貸借対照表計上額 283百万円）については、市場価格がなく、時価を把握することが極めて困難と認められることから、上表の「その他有価証券」には含めておりません。

3. 売却したその他有価証券

前連結会計年度（自 平成22年4月1日 至 平成23年3月31日）

種類	売却額（百万円）	売却益の合計額（百万円）	売却損の合計額（百万円）
(1) 株式	483	63	—
(2) 債券			
① 国債・地方債等	—	—	—
② 社債	—	—	—
③ その他	—	—	—
(3) その他	—	—	—
合計	483	63	—

当連結会計年度（自 平成23年4月1日 至 平成24年3月31日）

種類	売却額（百万円）	売却益の合計額（百万円）	売却損の合計額（百万円）
(1) 株式	500	4	—
(2) 債券			
① 国債・地方債等	—	—	—
② 社債	—	—	—
③ その他	—	—	—
(3) その他	—	—	—
合計	500	4	—

4. 減損処理を行った有価証券

前連結会計年度において有価証券の減損処理を行いました。金額的重要性が乏しいため記載を省略しております。

当連結会計年度において、有価証券について307百万円（その他有価証券の株式307百万円）減損処理を行っております。

なお、減損処理にあたっては、期末における時価が取得原価に比べ50%以上下落した場合には全て減損処理を行い、30～50%程度下落した場合には、回復可能性等を考慮して必要と認められた額について減損処理を行っております。

（デリバティブ取引関係）

前連結会計年度（自 平成22年4月1日 至 平成23年3月31日）及び当連結会計年度（自 平成23年4月1日 至 平成24年3月31日）

当社グループは、デリバティブ取引を全く利用しておりませんので、該当事項はありません。

(退職給付関係)

1. 採用している退職給付制度の概要

当社グループは、確定給付型の制度として、確定給付企業年金制度及び退職一時金制度を設けております。

2. 退職給付債務に関する事項

	前連結会計年度 (平成23年3月31日)	当連結会計年度 (平成24年3月31日)
(1) 退職給付債務 (百万円)	△9,803	△11,189
(2) 年金資産 (百万円)	6,160	6,908
(3) 未積立退職給付債務(1) + (2) (百万円)	△3,643	△4,280
(4) 未認識数理計算上の差異 (百万円)	528	1,397
(5) 未認識過去勤務債務 (債務の減額) (百万円)	△44	△34
(6) 連結貸借対照表計上額純額(3) + (4) + (5) (百万円)	△3,158	△2,917
(7) 前払年金費用 (百万円)	—	—
(8) 退職給付引当金(6) - (7) (百万円)	△3,158	△2,917

(注) 連結子会社のうち1社は、退職給付債務の算定にあたり、簡便法を採用しております。

3. 退職給付費用に関する事項

	前連結会計年度 (自 平成22年4月1日 至 平成23年3月31日)	当連結会計年度 (自 平成23年4月1日 至 平成24年3月31日)
退職給付費用 (百万円)	828	862
(1) 勤務費用 (百万円)	673	690
(2) 利息費用 (百万円)	187	195
(3) 期待運用収益 (減算) (百万円)	△112	△123
(4) 数理計算上の差異の費用処理額 (百万円)	90	108
(5) 過去勤務債務の費用処理額 (百万円)	△11	△9

(注) 簡便法を採用している連結子会社の退職給付費用については、「勤務費用」に計上しております。

4. 退職給付債務等の計算の基礎に関する事項

(1) 退職給付見込額の期間配分方法

期間定額基準

(2) 割引率

前連結会計年度 (自 平成22年4月1日 至 平成23年3月31日)	当連結会計年度 (自 平成23年4月1日 至 平成24年3月31日)
2.00%	1.10%

(3) 期待運用収益率

前連結会計年度 (自 平成22年4月1日 至 平成23年3月31日)	当連結会計年度 (自 平成23年4月1日 至 平成24年3月31日)
2.00%	2.00%

(4) 数理計算上の差異の処理年数

10年

(5) 過去勤務債務の処理年数

10年

(ストック・オプション等関係)

該当事項はありません。

(税効果会計関係)

1. 繰延税金資産及び繰延税金負債の発生の主な原因別の内訳

	前連結会計年度 (平成23年3月31日)	当連結会計年度 (平成24年3月31日)
繰延税金資産		
たな卸資産	1,369百万円	851百万円
未払事業税	141	58
投資損失引当金	122	—
賞与引当金	865	832
製品保証引当金	149	175
役員退職慰労引当金	73	65
有価証券・投資有価証券	1,177	1,160
退職給付引当金	1,286	1,066
有形固定資産	254	218
研究開発費	1,734	1,616
繰越欠損金	319	172
減損損失	202	132
長期未払金	336	292
その他有価証券評価差額金	37	—
その他	403	293
繰延税金資産小計	8,475	6,935
評価性引当額	△2,727	△1,989
繰延税金資産合計	5,747	4,945
繰延税金負債		
固定資産圧縮積立金	△33	△29
その他有価証券評価差額金	—	△382
その他	△3	△2
繰延税金負債合計	△37	△414
繰延税金資産の純額	5,710	4,531

2. 法定実効税率と税効果会計適用後の法人税等の負担率との間に重要な差異があるときの、当該差異の原因となった主要な項目別の内訳

	前連結会計年度 (平成23年3月31日)	当連結会計年度 (平成24年3月31日)
法定実効税率	40.69%	40.69%
(調整)		
受取配当金等永久に益金に算入されない項目	△0.66	△0.55
交際費等永久に損金に算入されない項目	1.46	1.26
住民税均等割	0.53	0.44
持分法による投資損失	—	0.17
連結子会社の欠損金	6.09	2.49
連結子会社の税率差異	△0.76	1.13
試験研究費の特別控除	△4.74	△2.93
評価性引当額の増減	4.36	△4.21
税率変更による期末繰延税金資産の減額修正	—	3.57
その他	△0.50	1.69
税効果会計適用後の法人税等の負担率	46.47%	43.75%

3. 法人税等の税率の変更による繰延税金資産及び繰延税金負債の金額の修正

「経済社会の構造の変化に対応した税制の構築を図るための所得税法等の一部を改正する法律」(平成23年法律第114号)及び「東日本大震災からの復興のための施策を実施するために必要な財源の確保に関する特別措置法」(平成23年法律第117号)が平成23年12月2日に公布され、平成24年4月1日以後に開始する連結会計年度から法人税率の引下げ及び復興特別法人税の課税が行われることとなりました。これに伴い、繰延税金資産及び繰延税金負債の計算に使用する法定実効税率は従来の40.69%から平成24年4月1日に開始する連結会計年度から平成26年4月1日に開始する連結会計年度に解消が見込まれる一時差異については38.01%に、平成27年4月1日に開始する連結会計年度以降に解消が見込まれる一時差異については、35.64%となります。

この税率変更により、繰延税金資産の金額(繰延税金負債の金額を控除した金額)は279百万円減少し、法人税等調整額が333百万円、その他有価証券評価差額金が51百万円、それぞれ増加しております。

(企業結合等関係)

該当事項はありません。

(資産除去債務関係)

前連結会計年度(自 平成22年4月1日 至 平成23年3月31日)

金額的重要性が低いため注記を省略しております。

当連結会計年度(自 平成23年4月1日 至 平成24年3月31日)

金額的重要性が低いため注記を省略しております。

(賃貸等不動産関係)

前連結会計年度(自 平成22年4月1日 至 平成23年3月31日)

賃貸等不動産の総額に重要性が乏しいため、注記を省略しております。

当連結会計年度(自 平成23年4月1日 至 平成24年3月31日)

賃貸等不動産の総額に重要性が乏しいため、注記を省略しております。

(セグメント情報等)

【セグメント情報】

1. 報告セグメントの概要

当社グループの報告セグメントは、当社の構成単位のうち分離された財務情報が入手可能であり、取締役会が経営資源の配分の決定及び業績を評価するために、定期的に検討を行う対象となっているものがあります。

当社は、本社に製品・サービス別の部門を置き、各部門は、取り扱う製品・サービスについて包括的な戦略を立案し、事業活動を展開しております。

したがって、当社は、本社部門を基礎とした製品・サービス別のセグメントから構成されており、「生体検査装置部門」、「生体情報モニタ部門」、「治療装置部門」及び「消耗品等部門」の4つを報告セグメントとしております。

「生体検査装置部門」は心電計、超音波画像診断装置、血球カウンター等を取り扱っております。「生体情報モニタ部門」は生体情報モニタを取り扱っております。「治療装置部門」はデフィブリレータ、人工呼吸器、ペースメーカー、カテーテル、在宅レンタル事業等を取り扱っております。「消耗品等部門」は各部門の器械装置に使用する消耗品、修理・保守等のサービス事業等を取り扱っております。

2. 報告セグメントごとの売上高、利益又は損失、資産、負債その他の項目の金額の算定方法

報告されている事業セグメントの会計処理の方法は、「連結財務諸表作成のための基本となる重要な事項」における記載と概ね同一であります。

報告セグメントの利益は、営業利益ベースの数値であります。

3. 報告セグメントごとの売上高、利益又は損失、資産、負債その他の項目の金額に関する情報

前連結会計年度 (自 平成22年4月1日 至 平成23年3月31日)

(単位：百万円)

	報告セグメント				合計	調整額 (注) 1	連結財務諸 表計上額 (注) 2
	生体検査 装置	生体情報 モニタ	治療装置	消耗品等			
売上高							
外部顧客への売上高	25,661	8,010	36,771	19,727	90,169	—	90,169
セグメント間の内部売上高 又は振替高	—	—	—	—	—	—	—
計	25,661	8,010	36,771	19,727	90,169	—	90,169
セグメント利益	2,095	561	3,937	1,428	8,022	—	8,022
セグメント資産	12,189	4,543	25,396	10,200	52,330	50,725	103,056
その他の項目							
減価償却費	602	187	4,724	463	5,978	—	5,978
有形固定資産及び無形固定 資産の増加額	306	95	4,907	235	5,544	—	5,544

(注) 1. セグメント資産の調整額50,725百万円は各報告セグメントに配分していない全社資産であり、主に余剰運用資金(現金等)、長期投資資産(投資有価証券)等であります。

2. セグメント利益は、連結財務諸表の営業利益と一致しております。

当連結会計年度 (自 平成23年4月1日 至 平成24年3月31日)

(単位：百万円)

	報告セグメント				合計	調整額 (注) 1	連結財務諸 表計上額 (注) 2
	生体検査 装置	生体情報 モニタ	治療装置	消耗品等			
売上高							
外部顧客への売上高	26,837	8,741	37,304	19,641	92,524	—	92,524
セグメント間の内部売上高 又は振替高	—	—	—	—	—	—	—
計	26,837	8,741	37,304	19,641	92,524	—	92,524
セグメント利益	2,295	612	4,576	1,707	9,192	—	9,192
セグメント資産	13,601	5,602	26,789	10,929	56,923	50,102	107,025
その他の項目							
減価償却費	582	189	4,764	426	5,963	—	5,963
持分法投資損失(△)	—	—	△16	—	△16	—	△16
持分法適用会社への投資額	—	—	283	—	283	—	283
有形固定資産及び無形固定 資産の増加額	770	250	4,146	563	5,731	—	5,731

(注) 1. セグメント資産の調整額50,102百万円は各報告セグメントに配分していない全社資産であり、主に余剰運用資金(現金等)、長期投資資産(投資有価証券)等であります。

2. セグメント利益は、連結財務諸表の営業利益と一致しております。

【関連情報】

I 前連結会計年度（自 平成22年4月1日 至 平成23年3月31日）

1. 製品及びサービスごとの情報

製品及びサービスの区分が報告セグメントの区分と同一であるため、記載を省略しております。

2. 地域ごとの情報

(1) 売上高

本邦の外部顧客への売上高が連結損益計算書の売上高の90%を超えるため、記載を省略しております。

(2) 有形固定資産

本邦に所在している有形固定資産の金額が連結貸借対照表の有形固定資産の金額の90%を超えるため、記載を省略しております。

3. 主要な顧客ごとの情報

外部顧客への売上高のうち、連結損益計算書の売上高の10%以上を占める相手先がないため、記載を省略しております。

II 当連結会計年度（自 平成23年4月1日 至 平成24年3月31日）

1. 製品及びサービスごとの情報

製品及びサービスの区分が報告セグメントの区分と同一であるため、記載を省略しております。

2. 地域ごとの情報

(1) 売上高

本邦の外部顧客への売上高が連結損益計算書の売上高の90%を超えるため、記載を省略しております。

(2) 有形固定資産

本邦に所在している有形固定資産の金額が連結貸借対照表の有形固定資産の金額の90%を超えるため、記載を省略しております。

3. 主要な顧客ごとの情報

外部顧客への売上高のうち、連結損益計算書の売上高の10%以上を占める相手先がないため、記載を省略しております。

【報告セグメントごとの固定資産の減損損失に関する情報】

前連結会計年度（自 平成22年4月1日 至 平成23年3月31日）

(単位：百万円)

	生体検査装置	生体情報モニタ	治療装置	消耗品等	全社・消去	合計
減損損失	0	0	1	0	242	245

当連結会計年度（自 平成23年4月1日 至 平成24年3月31日）

(単位：百万円)

	生体検査装置	生体情報モニタ	治療装置	消耗品等	全社・消去	合計
減損損失	6	2	8	4	17	38

【報告セグメントごとののれんの償却額及び未償却残高に関する情報】

前連結会計年度（自 平成22年4月1日 至 平成23年3月31日）

該当事項はありません。

当連結会計年度（自 平成23年4月1日 至 平成24年3月31日）

該当事項はありません。

【報告セグメントごとの負ののれん発生益に関する情報】

前連結会計年度（自 平成22年4月1日 至 平成23年3月31日）

該当事項はありません。

当連結会計年度（自 平成23年4月1日 至 平成24年3月31日）

該当事項はありません。

【関連当事者情報】

前連結会計年度（自 平成22年4月1日 至 平成23年3月31日）

1. 関連当事者との取引

(1) 連結財務諸表提出会社と関連当事者との取引

連結財務諸表提出会社の役員及び主要株主（個人の場合に限る。）等

種類	会社等の名称又は氏名	所在地	資本金又は出資金 (百万円)	事業の内容 又は職業	議決権等の 所有（被所有）割合 (%)	関連当事者との 関係	取引の内容	取引金額 (百万円)	科目	期末残高 (百万円)
役員及びその近親者が議決権の過半数を所有している会社等（当該会社等の子会社を含む）	アトミック産業㈱ (注3)	東京都文京区	10	心電図計測 記録紙の製造販売 不動産賃貸	(被所有) 直接 14.47	記録紙・伝票類の購入並びに事務所等賃借	記録紙及び伝票類の購入 (注1)	1,193	支払手形及び買掛金	121
									流動負債「その他」	1
							事務所等賃借 (注2)	37	投資その他の資産「その他」	11

1 取引金額には、消費税等は含まれておらず、期末残高には消費税等が含まれております。

2 取引条件及び取引条件の決定方針等

(注1) 当社仕様の記録紙・伝票類の発注を行っており、価格については市場価格を勘案し交渉の上決定しております。

支払条件については一般と同様な条件となっております。

(注2) 事務所等賃借については、近隣の取引実勢に基づき契約しております。

(注3) 当社役員福田孝太郎及びその近親者が、議決権の100%を直接保有しております。

当連結会計年度（自 平成23年4月1日 至 平成24年3月31日）

1. 関連当事者との取引

(1) 連結財務諸表提出会社と関連当事者との取引

連結財務諸表提出会社の役員及び主要株主（個人の場合に限る。）等

種類	会社等の名称又は氏名	所在地	資本金又は出資金 (百万円)	事業の内容 又は職業	議決権等の 所有（被所有）割合 (%)	関連当事者との 関係	取引の内容	取引金額 (百万円)	科目	期末残高 (百万円)
役員及びその近親者が議決権の過半数を所有している会社等（当該会社等の子会社を含む）	アトミック産業㈱ (注3)	東京都文京区	10	心電図計測 記録紙の製造販売 不動産賃貸	(被所有) 直接 14.04	記録紙・伝票類の購入並びに事務所等賃借	記録紙及び伝票類の購入 (注1)	1,102	支払手形及び買掛金	92
									流動負債「その他」	1
							事務所等賃借 (注2)	37	投資その他の資産「その他」	11

1 取引金額には、消費税等は含まれておらず、期末残高には消費税等が含まれております。

2 取引条件及び取引条件の決定方針等

(注1) 当社仕様の記録紙・伝票類の発注を行っており、価格については市場価格を勘案し交渉の上決定しております。

支払条件については一般と同様な条件となっております。

(注2) 事務所等賃借については、近隣の取引実勢に基づき契約しております。

(注3) 当社役員福田孝太郎及びその近親者が、議決権の100%を直接保有しております。

(1株当たり情報)

前連結会計年度 (自 平成22年4月1日 至 平成23年3月31日)		当連結会計年度 (自 平成23年4月1日 至 平成24年3月31日)	
1株当たり純資産額	4,397.55円	1株当たり純資産額	4,866.46円
1株当たり当期純利益金額	228.66円	1株当たり当期純利益金額	311.84円
なお、潜在株式調整後1株当たり当期純利益金額については、潜在株式が存在しないため記載しておりません。		なお、潜在株式調整後1株当たり当期純利益金額については、潜在株式が存在しないため記載しておりません。	

(注) 1株当たり当期純利益金額の算定上の基礎は、以下の通りであります。

項目	前連結会計年度 (自 平成22年4月1日 至 平成23年3月31日)	当連結会計年度 (自 平成23年4月1日 至 平成24年3月31日)
当期純利益(百万円)	4,111	5,266
普通株主に帰属しない金額(百万円)	—	—
普通株式に係る当期純利益(百万円)	4,111	5,266
期中平均株式数(千株)	17,979	16,888

(重要な後発事象)

(自己株式の取得)

当社は、平成24年5月31日開催の取締役会において、会社法第165条第3項の規定により読み替えて適用される同法第156条の規定に基づき、自己株式を取得すること及びその具体的な取得方法について決議し、以下のとおり自己株式の取得を実施いたしました。

(1) 自己株式の取得を行う理由

今後の資本効率の向上と経営環境に応じた資本政策の遂行を可能とするため、自己株式の取得を行うものであります。

(2) 自己株式取得に関する取締役会の決議内容

① 取得する株式の種類

当社普通株式

② 取得する株式の総数

1,000,000株

③ 取得日

平成24年6月1日

④ 取得価額の総額

2,367,000,000円

⑤ 取得の方法

平成24年5月31日の終値2,367円で、平成24年6月1日午前8時45分の大阪証券取引所のJ-NET市場での自己株式取得取引に関する委託を行う(その他の取引制度や取引時間への変更は行わない。)

(3) 取得の内容

① 取得した株式の種類

当社普通株式

② 取得した株式の総数

607,500株

③ 取得価額

1株につき2,367円

④ 株式の取得価額の総額

1,437,952,500円

⑤ 自己株式取得の日

平成24年6月1日

⑥ 取得の方法

大阪証券取引所のJ-NET市場における取得

⑤【連結附属明細表】

【社債明細表】

該当事項はありません。

【借入金等明細表】

区分	当期末首残高 (百万円)	当期末残高 (百万円)	平均利率 (%)	返済期限
短期借入金	1,400	1,700	0.50	—
1年以内に返済予定の長期借入金	—	—	—	—
1年以内に返済予定のリース債務	68	79	—	—
長期借入金（1年以内に返済予定のものを除く。）	620	742	—	平成29年～平成38年
リース債務（1年以内に返済予定のものを除く。）	131	115	—	平成25年～平成31年
その他有利子負債	—	—	—	—
合計	2,220	2,637	—	—

- (注) 1. 平均利率については、期末借入金残高に対する加重平均利率を記載しております。
 2. 長期借入金は独立行政法人科学技術振興機構からの借入金であるため、無利息であります。
 3. リース債務の平均利率については、リース料総額に含まれる利息相当額を控除する前の金額でリース債務を連結貸借対照表に計上しているため、記載しておりません。
 4. 長期借入金及びリース債務（1年以内に返済予定のものを除く。）の連結決算日後5年内における返済予定額は以下のとおりであります。

区分	1年超2年以内 (百万円)	2年超3年以内 (百万円)	3年超4年以内 (百万円)	4年超5年以内 (百万円)
長期借入金	—	—	—	—
リース債務	57	30	15	8

【資産除去債務明細表】

当連結会計年度期首及び当連結会計年度末における資産除去債務の金額が、当連結会計年度期首及び当連結会計年度末における負債及び純資産の合計額の100分の1以下であるため、連結財務諸表規則第92条の2の規定により記載を省略しております。

(2) 【その他】

当連結会計年度における四半期情報等

(累計期間)	第1四半期	第2四半期	第3四半期	当連結会計年度
売上高(百万円)	20,183	42,634	63,376	92,524
税金等調整前四半期(当期)純利益金額(百万円)	1,599	4,242	6,352	9,363
四半期(当期)純利益金額(百万円)	598	2,613	3,537	5,266
1株当たり四半期(当期)純利益金額(円)	34.83	151.99	205.69	311.84

(会計期間)	第1四半期	第2四半期	第3四半期	第4四半期
1株当たり四半期純利益金額(円)	34.83	117.16	53.70	106.78

2 【財務諸表等】
 (1) 【財務諸表】
 ① 【貸借対照表】

(単位：百万円)

	前事業年度 (平成23年3月31日)	当事業年度 (平成24年3月31日)
資産の部		
流動資産		
現金及び預金	14,390	12,137
受取手形	80	31
売掛金	※1 21,202	※1 22,315
有価証券	1,199	1,482
商品及び製品	2,216	2,978
仕掛品	10	35
原材料及び貯蔵品	1,095	1,149
前渡金	265	156
前払費用	310	375
繰延税金資産	936	658
関係会社短期貸付金	3,507	3,239
未収入金	263	225
その他	188	170
貸倒引当金	△1,261	△1,348
流動資産合計	44,405	43,606
固定資産		
有形固定資産		
建物	6,308	6,397
減価償却累計額	△3,432	△3,607
建物（純額）	2,876	2,789
構築物	316	319
減価償却累計額	△257	△266
構築物（純額）	59	52
機械及び装置	96	114
減価償却累計額	△61	△68
機械及び装置（純額）	34	45
車両運搬具	53	54
減価償却累計額	△47	△49
車両運搬具（純額）	6	5
工具、器具及び備品	22,790	23,306
減価償却累計額	△13,231	△14,894
工具、器具及び備品（純額）	※2 9,558	※2 8,411
土地	4,923	5,691
リース資産	83	83
減価償却累計額	△43	△60
リース資産（純額）	39	22
建設仮勘定	0	904
有形固定資産合計	17,498	17,924

(単位：百万円)

	前事業年度 (平成23年3月31日)	当事業年度 (平成24年3月31日)
無形固定資産		
借地権	5	5
ソフトウェア	1,204	880
その他	300	302
無形固定資産合計	1,510	1,188
投資その他の資産		
投資有価証券	7,157	8,235
関係会社株式	3,077	3,677
出資金	1	1
関係会社出資金	423	423
長期貸付金	59	124
従業員に対する長期貸付金	0	5
関係会社長期貸付金	727	1,369
長期前払費用	11	19
繰延税金資産	2,528	1,937
長期預金	4,100	4,100
保険積立金	4,825	5,803
その他	274	263
貸倒引当金	△3	△102
投資損失引当金	△300	△300
投資その他の資産合計	22,885	25,560
固定資産合計	41,894	44,672
資産合計	86,300	88,279
負債の部		
流動負債		
買掛金	10,354	11,633
短期借入金	1,400	1,700
リース債務	17	17
未払金	※1 2,428	※1 2,133
未払法人税等	928	208
前受金	85	76
預り金	※1 9,222	※1 10,458
賞与引当金	881	833
役員賞与引当金	50	49
製品保証引当金	367	462
災害損失引当金	45	—
その他	211	107
流動負債合計	25,993	27,680
固定負債		
長期借入金	620	742

(単位：百万円)

	前事業年度 (平成23年3月31日)	当事業年度 (平成24年3月31日)
リース債務	24	6
退職給付引当金	1,188	1,149
長期未払金	827	819
固定負債合計	2,660	2,717
負債合計	28,654	30,397
純資産の部		
株主資本		
資本金	4,621	4,621
資本剰余金		
資本準備金	8,946	8,946
その他資本剰余金	1,036	1,081
資本剰余金合計	9,982	10,027
利益剰余金		
利益準備金	1,171	1,171
その他利益剰余金		
事業拡張積立金	300	300
固定資産圧縮積立金	49	53
別途積立金	37,500	37,500
繰越利益剰余金	9,126	11,148
利益剰余金合計	48,147	50,173
自己株式	△5,047	△7,580
株主資本合計	57,703	57,241
評価・換算差額等		
その他有価証券評価差額金	△57	639
評価・換算差額等合計	△57	639
純資産合計	57,645	57,881
負債純資産合計	86,300	88,279

②【損益計算書】

(単位：百万円)

	前事業年度 (自 平成22年4月1日 至 平成23年3月31日)	当事業年度 (自 平成23年4月1日 至 平成24年3月31日)
売上高		
製品売上高	※5 14,410	※5 14,019
商品売上高	※5 32,310	※5 32,212
その他の売上高	※3※5 9,111	※3※5 9,879
売上高合計	55,832	56,111
売上原価		
製品期首たな卸高	878	987
当期製品製造原価	10,334	10,488
合計	11,212	11,476
製品他勘定振替高	※1 2,142	※1 1,785
製品期末たな卸高	987	1,246
製品売上原価	8,082	8,443
商品期首たな卸高	2,204	1,228
当期商品仕入高	25,516	26,816
合計	27,721	28,044
商品他勘定振替高	※1 57	※1 172
商品期末たな卸高	※2 1,228	※2 1,731
商品売上原価	26,434	26,141
その他の原価	※3 4,170	※3 4,226
売上原価合計	38,687	38,811
売上総利益	17,144	17,300
販売費及び一般管理費		
広告宣伝費	691	589
荷造運搬費	588	575
サービス修理費	465	548
貸倒引当金繰入額	224	193
給料及び手当	2,090	2,121
賞与	320	261
賞与引当金繰入額	549	576
退職給付費用	234	190
役員賞与引当金繰入額	50	49
支払手数料	764	702
保険料	680	784
賃借料	230	254
研究開発費	※4 3,189	※4 3,256
減価償却費	1,179	1,194
その他	2,702	2,553
販売費及び一般管理費合計	13,963	13,854
営業利益	3,181	3,445

(単位：百万円)

	前事業年度 (自 平成22年4月1日 至 平成23年3月31日)	当事業年度 (自 平成23年4月1日 至 平成24年3月31日)
営業外収益		
受取利息	94	104
受取配当金	※5 1,162	※5 1,217
不動産賃貸料	※5 273	※5 280
為替差益	—	29
その他	118	94
営業外収益合計	1,649	1,726
営業外費用		
支払利息	※5 59	※5 67
為替差損	109	—
投資損失引当金繰入額	48	—
投資事業組合運用損	104	90
その他	14	26
営業外費用合計	336	183
経常利益	4,493	4,988
特別利益		
固定資産売却益	※6 1	※6 0
投資有価証券売却益	63	4
保険解約返戻金	198	373
その他	22	—
特別利益合計	286	378
特別損失		
固定資産売却損	5	—
固定資産除却損	8	—
減損損失	※7 41	※7 17
投資有価証券評価損	8	307
子会社株式評価損	24	—
災害による損失	※8 94	※8 43
その他	2	41
特別損失合計	184	409
税引前当期純利益	4,596	4,956
法人税、住民税及び事業税	1,516	1,070
法人税等調整額	15	485
法人税等合計	1,531	1,555
当期純利益	3,064	3,401

【製造原価明細書】

区分	注記 番号	前事業年度 (自 平成22年4月1日 至 平成23年3月31日)			当事業年度 (自 平成23年4月1日 至 平成24年3月31日)		
		金額 (百万円)		構成比 (%)	金額 (百万円)		構成比 (%)
I 材料費			8,237	59.3		8,749	62.0
II 労務費			2,474	17.8		2,457	17.4
III 経費							
外注設計費及び試作費		1,617			1,503		
その他		1,570	3,187	22.9	1,405	2,908	20.6
当期総製造費用			13,899	100.0		14,115	100.0
期首仕掛品たな卸高			48			10	
他勘定より振替高	※1		171			41	
合計			14,119			14,167	
期末仕掛品たな卸高			10			35	
他勘定へ振替高	※2		3,774			3,643	
当期製品製造原価			10,334			10,488	

原価計算の方法

当社製品の原価計算は個別原価計算（予定）によっております。原価差額は期末において、売上原価・製品・仕掛品に調整配賦計算を行っております。

(注) ※1. 他勘定より振替高の内訳は次のとおりであります。

項目	前事業年度 (自 平成22年4月1日 至 平成23年3月31日)	当事業年度 (自 平成23年4月1日 至 平成24年3月31日)
流動資産その他 (試作研究仮勘定) (百万円)	171	41
その他 (百万円)	0	0
合計	171	41

※2. 他勘定へ振替高の内訳は次のとおりであります。

項目	前事業年度 (自 平成22年4月1日 至 平成23年3月31日)	当事業年度 (自 平成23年4月1日 至 平成24年3月31日)
研究開発費 (百万円)	2,800	2,659
流動資産その他 (試作研究仮勘定) (百万円)	41	22
その他 (百万円)	932	961
合計	3,774	3,643

③【株主資本等変動計算書】

(単位：百万円)

	前事業年度 (自 平成22年4月1日 至 平成23年3月31日)	当事業年度 (自 平成23年4月1日 至 平成24年3月31日)
株主資本		
資本金		
当期首残高	4,621	4,621
当期変動額		
当期変動額合計	—	—
当期末残高	4,621	4,621
資本剰余金		
資本準備金		
当期首残高	8,946	8,946
当期変動額		
当期変動額合計	—	—
当期末残高	8,946	8,946
その他資本剰余金		
当期首残高	1,036	1,036
当期変動額		
自己株式の処分	△0	45
当期変動額合計	△0	45
当期末残高	1,036	1,081
資本剰余金合計		
当期首残高	9,982	9,982
当期変動額		
自己株式の処分	△0	45
当期変動額合計	△0	45
当期末残高	9,982	10,027
利益剰余金		
利益準備金		
当期首残高	1,171	1,171
当期変動額		
当期変動額合計	—	—
当期末残高	1,171	1,171
その他利益剰余金		
事業拡張積立金		
当期首残高	300	300
当期変動額		
当期変動額合計	—	—
当期末残高	300	300
固定資産圧縮積立金		
当期首残高	49	49
当期変動額		
税率変更に伴う固定資産圧縮積立金 の変動額	—	4
当期変動額合計	—	4

(単位：百万円)

	前事業年度 (自 平成22年4月1日 至 平成23年3月31日)	当事業年度 (自 平成23年4月1日 至 平成24年3月31日)
当期末残高	49	53
別途積立金		
当期首残高	37,500	37,500
当期変動額		
当期変動額合計	—	—
当期末残高	37,500	37,500
繰越利益剰余金		
当期首残高	7,539	9,126
当期変動額		
剰余金の配当	△1,477	△1,375
当期純利益	3,064	3,401
税率変更に伴う固定資産圧縮積立金の 変動額	—	△4
当期変動額合計	1,587	2,021
当期末残高	9,126	11,148
利益剰余金合計		
当期首残高	46,560	48,147
当期変動額		
剰余金の配当	△1,477	△1,375
当期純利益	3,064	3,401
当期変動額合計	1,587	2,025
当期末残高	48,147	50,173
自己株式		
当期首残高	△2,501	△5,047
当期変動額		
自己株式の取得	△2,547	△2,954
自己株式の処分	0	422
当期変動額合計	△2,546	△2,532
当期末残高	△5,047	△7,580
株主資本合計		
当期首残高	58,663	57,703
当期変動額		
剰余金の配当	△1,477	△1,375
当期純利益	3,064	3,401
自己株式の取得	△2,547	△2,954
自己株式の処分	0	467
当期変動額合計	△959	△461
当期末残高	57,703	57,241

(単位：百万円)

	前事業年度 (自 平成22年4月1日 至 平成23年3月31日)	当事業年度 (自 平成23年4月1日 至 平成24年3月31日)
評価・換算差額等		
その他有価証券評価差額金		
当期首残高	410	△57
当期変動額		
株主資本以外の項目の当期変動額（純額）	△468	697
当期変動額合計	△468	697
当期末残高	△57	639
評価・換算差額等合計		
当期首残高	410	△57
当期変動額		
株主資本以外の項目の当期変動額（純額）	△468	697
当期変動額合計	△468	697
当期末残高	△57	639
純資産合計		
当期首残高	59,074	57,645
当期変動額		
剰余金の配当	△1,477	△1,375
当期純利益	3,064	3,401
自己株式の取得	△2,547	△2,954
自己株式の処分	0	467
株主資本以外の項目の当期変動額（純額）	△468	697
当期変動額合計	△1,428	235
当期末残高	57,645	57,881

【重要な会計方針】

1. 有価証券の評価基準及び評価方法

(1) 満期保有目的の債券…償却原価法（定額法）

(2) 子会社株式及び関連会社株式…移動平均法による原価法

(3) その他有価証券

時価のあるもの…決算日の市場価格等に基づく時価法

（評価差額は全部純資産直入法により処理し、売却原価は移動平均法により算定）

時価のないもの…移動平均法による原価法

なお、投資事業有限責任組合及びこれに類する組合への出資（金融商品取引法第2条第2項により有価証券とみなされるもの）については、組合契約に規定される決算報告日等に応じて入手可能な最近の決算書を基礎とし、持分相当額を純額で取り込む方法を採用しております。

2. たな卸資産の評価基準及び評価方法

評価基準は原価法（貸借対照表価額については収益性の低下に基づく簿価切下げの方法により算定）を採用しております。

商品・製品…先入先出法

仕掛品…個別法

原材料…総平均法

貯蔵品…最終仕入原価法

3 固定資産の減価償却の方法

(1) 有形固定資産（リース資産を除く）

定率法によっておりますが、平成10年4月1日以降に取得した建物（建物附属設備を除く）については、定額法を採用しております。

なお、主な耐用年数は次のとおりであります。

建物 3～50年

構築物 10～60年

機械及び装置 8～17年

車両及び運搬具 4～6年

工具、器具及び備品 2～20年

また、取得価額が10万円以上20万円未満の資産については、3年間で均等償却する方法を採用しております。

なお、工具、器具及び備品のうち酸素濃縮器等（レンタル用資産）については、見積レンタル期間（4年）を償却年数とし、定額償却する方法を採用しております。

(2) 無形固定資産（リース資産を除く）

定額法によっております。

ただし、自社利用のソフトウェアについては、社内における利用可能期間（5年）に基づく定額法を採用しております。

また、市場販売目的のソフトウェアについては、見込有効期間（3年以内）における見込販売数量に基づく償却額と残存有効期間に基づく均等配分額のいずれか大きい額を計上する方法を採用しております。

(3) リース資産

所有権移転外ファイナンス・リース取引にかかるリース資産

リース期間を耐用年数とし、残存価額を零とする定額法を採用しております。

4. 引当金の計上基準

(1) 貸倒引当金

債権の貸倒による損失に備えるため、一般債権については貸倒実績率により、貸倒懸念債権等特定の債権については個別に回収可能性を勘案し、回収不能見込額を計上しております。

(2) 賞与引当金

従業員賞与の支給に充てるため、支給見込額のうち当事業年度の負担額を計上しております。

(3) 役員賞与引当金

役員に対して支給する賞与の支出に充てるため、支給見込額の当事業年度の負担額を計上しております。

(4) 退職給付引当金

従業員の退職給付に備えるため、当事業年度末における退職給付債務及び年金資産の見込額に基づき、当事業年度末において発生していると認められる額を計上しております。

過去勤務債務については、その発生時の従業員の平均残存勤務期間以内の一定の年数（10年）による定率法により費用処理しております。

数理計算上の差異については、その発生時の従業員の平均残存勤務期間以内の一定の年数（10年）による定率法により、翌事業年度から費用処理しております。

(5) 製品保証引当金

製品の出荷後、無償で行う補修費用に備えるため、売上高に対する当該費用の発生割合及び個別見積に基づいて補修費用の見込額を計上しております。

(6) 投資損失引当金

子会社等に対する投資により発生の見込まれる損失に備えるため、子会社等の財政状態等を勘案して計上しております。

5. その他財務諸表作成のための重要な事項

消費税等の会計処理

消費税等の会計処理は、税抜方式によっております。

【追加情報】

1. 会計上の変更及び誤謬の訂正に関する会計基準等の適用

当事業年度の期首以後に行われる会計上の変更及び過去の誤謬の訂正により、「会計上の変更及び誤謬の訂正に関する会計基準」（企業会計基準第24号 平成21年12月4日）及び「会計上の変更及び誤謬の訂正に関する会計基準の適用指針」（企業会計基準適用指針第24号 平成21年12月4日）を適用しております。

2. 株式給付信託（J-E S O P）における自己株式の処分に関する会計処理方法

当社は、平成23年11月14日開催の取締役会において「株式給付信託（J-E S O P）」を導入する事を決議しました。

本制度は従業員のうち一定要件を満たした者に対し、インセンティブプランの一環として当社株式を給付することにより、報酬と当社の株価や業績との連動性をより強め、従業員が当社グループの利益との共同意識を高めることにより、従業員の勤労意欲を向上させて生産性を増進させ、ひいては国内に営業拠点を置く当社グループの中長期的な企業価値をさらに向上させることを目的としております。

この導入に伴い、平成24年3月2日付けで自己株式50千株を資産管理サービス信託銀行㈱（信託E口）へ拠出しております。

当該自己株式の処分に関する会計処理については、経済的実態を重視する観点から、当社と信託E口は一体であるとする会計処理をしており、信託E口が所有する当社株式や信託E口の資産及び負債並びに費用及び収益については貸借対照表及び損益計算書に含めて計上しております。

このため、平成24年3月31日現在において信託E口が所有する当社株式50千株を自己株式数に含めて記載しております。

【注記事項】

(貸借対照表関係)

※1 関係会社項目

関係会社に対する資産及び負債には区分掲記されたもののほか次のものがあります。

	前事業年度 (平成23年3月31日)	当事業年度 (平成24年3月31日)
流動資産		
売掛金	20,691百万円	21,604百万円
流動負債		
預り金	9,070	10,260
未払金	1,504	1,060

※2 工具、器具及び備品

工具、器具及び備品のなかには、レンタル資産が含まれております。

	前事業年度 (平成23年3月31日)	当事業年度 (平成24年3月31日)
レンタル資産	8,751百万円	7,802百万円

3 受取手形割引高

	前事業年度 (平成23年3月31日)	当事業年度 (平成24年3月31日)
輸出手形割引高	92百万円	54百万円

(損益計算書関係)

※1 他勘定振替高の内訳は次のとおりであります。

	前事業年度 (自 平成22年4月1日 至 平成23年3月31日)		当事業年度 (自 平成23年4月1日 至 平成24年3月31日)	
	(製品製造原価より)	(商品仕入高より)	(製品製造原価より)	(商品仕入高より)
固定資産	2,140百万円	56百万円	1,783百万円	171百万円
販売費及び 一般管理費	1	1	2	0
計	2,142	57	1,785	172

※2 期末たな卸高は収益性の低下に伴う簿価切下後の金額であり、次のたな卸資産評価損が売上原価に含まれております。

	前事業年度 (自 平成22年4月1日 至 平成23年3月31日)	当事業年度 (自 平成23年4月1日 至 平成24年3月31日)
	328百万円	1百万円

※3 その他の売上高及びその他の原価は、レンタル事業に係るものであります。

※4 一般管理費に含まれる研究開発費の総額

	前事業年度 (自 平成22年4月1日 至 平成23年3月31日)	当事業年度 (自 平成23年4月1日 至 平成24年3月31日)
	3,189百万円	3,256百万円

※5 関係会社との取引に係るものが次のとおり含まれております。

	前事業年度 (自 平成22年4月1日 至 平成23年3月31日)	当事業年度 (自 平成23年4月1日 至 平成24年3月31日)
売上高	52,516百万円	52,993百万円
受取配当金	1,038	1,090
不動産賃貸料	265	271
支払利息	40	47

※6 固定資産売却益の内容は次のとおりであります。

	前事業年度 (自 平成22年4月1日 至 平成23年3月31日)	当事業年度 (自 平成23年4月1日 至 平成24年3月31日)
工具、器具及び備品	1百万円	0百万円
車両運搬具	—	0
計	1	0

※7 減損損失

前事業年度(自 平成22年4月1日 至 平成23年3月31日)

当社は以下の資産グループについて減損損失を計上しました。

場所	用途	種類
宮城県多賀城市	事業用資産	土地

当社は事業部門別にグルーピングを行っております。また、賃貸不動産及び遊休資産については個別に減損損失の認識の判定をしております。

この結果、営業利益減少によるキャッシュフローの低下及び時価の下落等により、上記の資産につき帳簿価額を回収可能価額まで減額し、当該減少額を減損損失(41百万円)として特別損失に計上しております。

その内訳は、土地41百万円であります。

なお、回収可能価額は正味売却価額を使用し、時価は路線価又は固定資産税評価額に合理的な調整を行って算出した金額等により評価しております。

当事業年度（自 平成23年4月1日 至 平成24年3月31日）

当社は以下の資産グループについて減損損失を計上しました。

場所	用途	種類
栃木県那須郡	遊休資産	土地

当社は事業部門別にグルーピングを行っております。また、賃貸不動産及び遊休資産については個別に減損損失の認識の判定をしております。

この結果、時価の下落により、上記の資産につき帳簿価額を回収可能価額まで減額し、当該減少額を減損損失（17百万円）として特別損失に計上しております。

その内訳は、土地17百万円であります。

なお、回収可能価額は正味売却価額を使用し、時価は路線価又は固定資産税評価額に合理的な調整を行って算出した金額等により評価しております。

※8 災害による損失

前事業年度（自 平成22年4月1日 至 平成23年3月31日）

平成23年3月に発生した東日本大震災による損失であり、その内訳は次の通りであります。なお、災害による損失には災害損失引当金繰入額が45百万円含まれております。

設備修繕・撤去費用	3百万円
固定資産評価損	42百万円
災害見舞金・支援物資	48百万円
合計	94百万円

当事業年度（自 平成23年4月1日 至 平成24年3月31日）

平成23年3月に発生した東日本大震災による損失であり、その内訳は次の通りであります。

製造移管・代替品開発費用等	43百万円
合計	43百万円

（株主資本等変動計算書関係）

前事業年度（自 平成22年4月1日 至 平成23年3月31日）

自己株式の種類及び株式数に関する事項

	当事業年度期首株式数（千株）	当事業年度増加株式数（千株）	当事業年度減少株式数（千株）	当事業年度末株式数（千株）
普通株式（注）	1,119	1,271	0	2,391
合計	1,119	1,271	0	2,391

（注）普通株式の自己株式の株式数の増加1,271千株は、自己株式の取得による増加1,271千株、単元未満株式の買取による増加0千株であります。

普通株式の自己株式の株式数の減少0千株は、単元未満株式の売却による減少であります。

当事業年度（自 平成23年4月1日 至 平成24年3月31日）

自己株式の種類及び株式数に関する事項

	当事業年度期首株式数（千株）	当事業年度増加株式数（千株）	当事業年度減少株式数（千株）	当事業年度末株式数（千株）
普通株式（注）	2,391	1,400	200	3,591
合計	2,391	1,400	200	3,591

（注）1. 当社は、平成23年11月14日開催の取締役会において「株式給付信託（J-E S O P）」を導入する事を決議したことに伴い、平成24年3月2日付けで自己株式の50千株を資産管理サービス信託銀行㈱（信託E口）へ抛出してあります。なお、平成24年3月31日現在において信託E口が所有する当社株式50千株は自己株式数に含めて記載しております。

2. 普通株式の自己株式の株式数の増加1,400千株は、自己株式の公開買付による増加1,400千株、単元未満株式の買取による増加0千株であります。

3. 普通株式の自己株式の株式数の減少200千株は、第三者割当による自己株式の処分による減少であります。

(リース取引関係)

1. ファイナンス・リース取引 (借主側)

所有権移転外ファイナンス・リース取引

① リース資産の内容

有形固定資産

工具、器具及び備品であります。

② リース資産の減価償却の方法

重要な会計方針「3. 固定資産の減価償却の方法」に記載のとおりであります。

2. オペレーティング・リース取引 (借主側)

オペレーティング・リース取引のうち解約不能のものに係る未経過リース料

(単位：百万円)

	前事業年度 (平成23年3月31日)	当事業年度 (平成24年3月31日)
1年内	—	137
1年超	—	497
合計	—	634

(有価証券関係)

前事業年度 (自 平成22年4月1日 至 平成23年3月31日)

子会社株式及び関連会社株式 (貸借対照表計上額 子会社株式3,077百万円、関連会社株式0百万円) は、市場価格がなく、時価を把握することが極めて困難と認められることから、記載しておりません。

当事業年度 (自 平成23年4月1日 至 平成24年3月31日)

子会社株式及び関連会社株式 (貸借対照表計上額 子会社株式3,077百万円、関連会社株式600百万円) は、市場価格がなく、時価を把握することが極めて困難と認められることから、記載しておりません。

(税効果会計関係)

1. 繰延税金資産及び繰延税金負債の発生の主な原因別の内訳

	前事業年度 (平成23年3月31日)	当事業年度 (平成24年3月31日)
繰延税金資産		
たな卸資産	485百万円	130百万円
貸倒引当金	504	507
投資損失引当金	122	106
賞与引当金	358	316
製品保証引当金	149	175
長期未払金	336	292
退職給付引当金	483	434
研究開発費	1,734	1,616
有価証券・投資有価証券	1,771	1,680
関係会社株式	166	145
有形固定資産	239	216
その他有価証券差額金	37	—
その他	314	155
繰延税金資産小計	6,704	5,778
評価性引当額	△3,205	△2,771
繰延税金資産合計	3,498	3,007
繰延税金負債		
固定資産圧縮積立金	△33	△29
その他有価証券評価差額金	—	△382
繰延税金負債合計	△33	△411
繰延税金資産の純額	3,464	2,595

2. 法定実効税率と税効果会計適用後の法人税等の負担率との間に重要な差異があるときの、当該差異の原因となった主要な項目別の内訳

	前事業年度 (平成23年3月31日)	当事業年度 (平成24年3月31日)
法定実効税率	40.69%	40.69%
(調整)		
受取配当金等永久に益金に算入されない項目	△9.47	△9.11
交際費等永久に損金に算入されない項目	0.29	0.24
住民税均等割	0.29	0.27
試験研究費の特別控除	△7.92	△5.54
評価性引当額の増減	9.52	△0.85
税率変更による期末繰延税金資産の減額修正	—	4.34
その他	△0.07	1.33
税効果会計適用後の法人税等の負担率	33.33%	31.37%

3. 法人税等の税率の変更による繰延税金資産及び繰延税金負債の金額の修正

「経済社会の構造の変化に対応した税制の構築を図るための所得税法等の一部を改正する法律」(平成23年法律第114号)及び「東日本大震災からの復興のための施策を実施するために必要な財源の確保に関する特別措置法」(平成23年法律第117号)が平成23年12月2日に公布され、平成24年4月1日以後に開始する事業年度から法人税率の引下げ及び復興特別法人税の課税が行われることとなりました。これに伴い、繰延税金資産及び繰延税金負債の計算に使用する法定実効税率は従来の40.69%から平成24年4月1日に開始する事業年度から平成26年4月1日に開始する事業年度に解消が見込まれる一時差異については38.01%に、平成27年4月1日に開始する事業年度以降に解消が見込まれる一時差異については、35.64%となります。

この税率変更により、繰延税金資産の金額(繰延税金負債の金額を控除した金額)は161百万円減少し、法人税等調整額が215百万円、その他有価証券評価差額金が51百万円、それぞれ増加しております。

(企業結合等関係)

該当事項はありません。

(資産除去債務関係)

前事業年度 (自 平成22年4月1日 至 平成23年3月31日)

金額的重要性が低いため注記を省略しております。

当事業年度 (自 平成23年4月1日 至 平成24年3月31日)

金額的重要性が低いため注記を省略しております。

(1株当たり情報)

前事業年度 (自 平成22年4月1日 至 平成23年3月31日)	当事業年度 (自 平成23年4月1日 至 平成24年3月31日)
1株当たり純資産額 3,352.16円	1株当たり純資産額 3,618.41円
1株当たり当期純利益金額 170.45円	1株当たり当期純利益金額 201.41円
なお、潜在株式調整後1株当たり当期純利益金額については、潜在株式が存在しないため記載しておりません。	なお、潜在株式調整後1株当たり当期純利益金額については、潜在株式が存在しないため記載しておりません。

(注) 1株当たり当期純利益金額の算定上の基礎は、以下の通りであります。

項目	前事業年度 (自 平成22年4月1日 至 平成23年3月31日)	当事業年度 (自 平成23年4月1日 至 平成24年3月31日)
当期純利益 (百万円)	3,064	3,401
普通株主に帰属しない金額 (百万円)	—	—
普通株式に係る当期純利益 (百万円)	3,064	3,401
期中平均株式数 (千株)	17,979	16,888

(重要な後発事象)

(自己株式の取得)

当社は、平成24年5月31日開催の取締役会において、会社法第165条第3項の規定により読み替えて適用される同法第156条の規定に基づき、自己株式を取得すること及びその具体的な取得方法について決議し、以下のとおり自己株式の取得を実施いたしました。

(1) 自己株式の取得を行う理由

今後の資本効率の向上と経営環境に応じた資本政策の遂行を可能とするため、自己株式の取得を行うものであります。

(2) 自己株式取得に関する取締役会の決議内容

① 取得する株式の種類

当社普通株式

② 取得する株式の総数

1,000,000株

③ 取得日

平成24年6月1日

④ 取得価額の総額

2,367,000,000円

⑤ 取得の方法

平成24年5月31日の終値2,367円で、平成24年6月1日午前8時45分の大阪証券取引所のJ-NET市場での自己株式取得取引に関する委託を行う（その他の取引制度や取引時間への変更は行わない。）。

(3) 取得の内容

①取得した株式の種類

当社普通株式

②取得した株式の総数

607,500株

③取得価額

1株につき2,367円

④株式の取得価額の総額

1,437,952,500円

⑤自己株式取得の日

平成24年6月1日

⑥取得の方法

大阪証券取引所のJ-NET市場における取得

④【附属明細表】
【有価証券明細表】
【株式】

		銘柄	株式数 (株)	貸借対照表計上額 (百万円)
投資有価証券	その他有価証券	エーザイ(株)	390,200	1,283
		(株)東京都民銀行	958,497	956
		(株)堀場製作所	251,367	712
		新日本理化(株)	1,199,000	707
		TDK(株)	133,800	627
		(株)ほくほくフィナンシャルグループ	3,648,230	576
		(株)七十七銀行	1,250,000	456
		日本ケミファ(株)	735,000	335
		(株)アライ・メッドフォトン研究所	750	150
		富士エレクトロニクス(株)	82,400	103
		(株)三菱UFJフィナンシャル・グループ	246,750	101
		(株)商工組合中央金庫	500,000	61
		菱電商事(株)	110,000	54
		(株)みずほフィナンシャルグループ第十一回第十一種優先株式	100,000	47
		その他12銘柄	314,518	103
				小計
		計	9,920,512	6,278

【債券】

		銘柄	券面総額 (百万円)	貸借対照表計上額 (百万円)
有価証券	満期保有目的の債券	割引金融債	700	699
		第2回アイテック(株)無担保少人数私募利付社債	50	50
		小計	750	749
	その他有価証券	ボイジャー・りそな銀行EUR劣後リパッケージ債	700	700
		小計	700	700
投資有価証券	満期保有目的の債券	第22回(株)三菱東京UFJ銀行期限前償還条項付無担保社債	500	513
		第19回(株)三菱東京UFJ銀行期限前償還条項付無担保社債	100	100
		その他社債1銘柄	20	20
		小計	620	633
	その他有価証券	ボイジャー・みずほCAP優先出資証券リパッケージ債	252	260
		ボイジャー・みずほCAP優先出資証券リパッケージ債	500	509
		ソフトバンク劣後保証付SFJ優先出資証券	300	302
		小計	1,052	1,072
		計	3,122	3,156

【その他】

種類及び銘柄				投資口数等 (口)	貸借対照表計上額 (百万円)
有価証券	その他有 価証券	投資事業有限責任 組合	NIFベンチャーキャピタルフ ァンド 2005L-2	1	31
		小計		1	31
投資有価証券	その他有 価証券	投資事業有限責任 組合	MASAライフ・サイエンス・ ベンチャー・リミテッド・ パートナーシップ	1	177
			ROCK SPRING VENTURES ライ フサイエンスベンチャーフ ァンド	1	73
		小計		2	251
計				3	283

【有形固定資産等明細表】

資産の種類	当期首残高 (百万円)	当期増加額 (百万円)	当期減少額 (百万円)	当期末残高 (百万円)	当期末減価償却累計額又は償却累計額 (百万円)	当期償却額 (百万円)	差引当期末残高 (百万円)
有形固定資産							
建物	6,308	88	—	6,397	3,607	174	2,789
構築物	316	3	—	319	266	9	52
機械及び装置	96	17	—	114	68	7	45
車両運搬具	53	2	1	54	49	3	5
工具、器具及び備品	22,790	3,986	3,469	23,306	14,894	4,555	8,411
土地	4,923	786	17 (17)	5,691	—	—	5,691
リース資産	83	—	—	83	60	16	22
建設仮勘定	0	904	0	904	—	—	904
有形固定資産計	34,572	5,788	3,488 (17)	36,872	18,948	4,767	17,924
無形固定資産							
借地権	5	—	—	5	—	—	5
ソフトウェア	4,468	512	—	4,981	4,100	836	880
その他	301	2	0	303	0	0	302
無形固定資産計	4,775	515	0	5,290	4,101	837	1,188
投資その他の資産							
長期前払費用	11	13	5	19	—	—	19
その他（権利金）	14	0	—	15	15	0	0

(注) 1 当期増加額のうち主なものは次のとおりであります。

工具、器具及び備品 レンタル用資産の取得 3,544百万円
建設仮勘定 事業用建造物の取得 904百万円

2 当期減少額のうち主なものは次のとおりであります。

工具、器具及び備品 レンタル用資産の除却 3,381百万円

3 当期償却額の内訳は次のとおりであります。

売上原価 4,411百万円
販売費及び一般管理費 1,194百万円
合計 5,606百万円

4 投資その他の資産「その他（権利金）」の償却方法は定額法によっております。なお、償却期間については法人税法の規定する方法と同一の基準によっております。

5 「当期減少額」欄の（ ）内は内書きで、減損損失の計上額であります。

【引当金明細表】

区分	当期首残高 (百万円)	当期増加額 (百万円)	当期減少額 (目的使用) (百万円)	当期減少額 (その他) (百万円)	当期末残高 (百万円)
貸倒引当金	1,265	232	46	—	1,450
投資損失引当金	300	—	—	—	300
賞与引当金	881	833	881	—	833
役員賞与引当金	50	49	50	—	49
製品保証引当金	367	462	367	—	462
災害損失引当金	45	—	45	—	—

(2) 【主な資産及び負債の内容】

① 資産の部

(イ) 流動資産

(a) 現金及び預金

区分	金額 (百万円)
現金	1
預金の種類	
当座預金	10,583
普通預金	442
郵便振替	4
別段預金	6
定期預金	1,100
小計	12,136
合計	12,137

(b) 受取手形

イ 相手先別内訳

相手先	金額 (百万円)
(株)イノメディックス	6
正晃(株)	3
(株)ムトウ	3
(株)栗原医療器械店	1
(株)フジ医療器	1
その他 (注)	14
合計	31

(注) サンメディックス(株)他

ロ 期日別内訳

期日	平成24年3月	4月	5月	6月	7月	8月	9月以降	合計
受取手形 (百万円)	0	14	7	6	1	—	—	31

(注) 平成24年3月期日の受取手形は、全額期末日満期手形であります。

(c) 売掛金

イ 相手先別内訳

相手先	金額 (百万円)
フクダライフテック(株)	3,839
フクダ電子神奈川販売(株)	1,527
フクダ電子西部南販売(株)	1,209
フクダ電子西部北販売(株)	1,201
フクダ電子南東北販売(株)	1,064
その他 (注)	13,471
合計	22,315

(注) フクダ電子東京販売(株)他

ロ 売掛金の発生及び回収並びに滞留状況

当期首残高 (百万円)	当期発生高 (百万円)	当期回収高 (百万円)	当期末残高 (百万円)	回収率 (%)	滞留期間 (日)
(A)	(B)	(C)	(D)	$\frac{(C)}{(A) + (B)} \times 100$	$\frac{(A) + (D)}{2}$ $\frac{(B)}{366}$
21,202	58,844	57,731	22,315	72.1	135

(注) 消費税等の会計処理は税抜方式を採用しておりますが、上記金額には消費税等が含まれております。

(d) 商品及び製品

区分	金額 (百万円)
商品	
生体検査装置	299
生体情報モニタ	130
治療装置	730
消耗品等	571
小計	1,731
製品	
生体検査装置	352
生体情報モニタ	764
治療装置	12
消耗品等	117
小計	1,246
合計	2,978

(e) 仕掛品

区分	金額 (百万円)
生体検査装置	15
生体情報モニタ	14
治療装置	5
消耗品等	0
合計	35

(f) 原材料及び貯蔵品

区分	金額 (百万円)
原材料	
電気・機械部品	1,096
小計	1,096
貯蔵品	
補助材料	17
商品・製品カタログ	31
消耗品他	4
小計	53
合計	1,149

(ロ) 固定資産

(a) 保険積立金

相手先	金額 (百万円)
日本生命保険(相) 団体養老保険	2,685
日本生命保険(相) 終身保険	1,517
日本生命保険(相) 年金保険	983
日本生命保険(相) 長期平準定期保険	265
第一生命保険(株) 終身保険	137
その他 (注)	215
合計	5,803

(注) 第一生命保険(株) 年金保険他

② 負債の部

(イ) 流動負債

(a) 買掛金

相手先	金額 (百万円)
(株)フィリップス エレクトロニクスジャパン メディカルシステムズ	1,619
(株)フクダ産業	833
(株)堀場製作所	814
ボストン・サイエンティフィックジャパン(株)	769
(株)堀場テクノサービス	592
その他 (注)	7,003
合計	11,633

(注) 不二光学機械(株)他

(b) 預り金

相手先	金額 (百万円)
フクダライフテック(株)	4,200
フクダ電子西部北販売(株)	1,020
フクダライフテック九州(株)	600
フクダライフテック中国(株)	550
フクダライフテック関西(株)	500
その他 (注)	3,588
合計	10,458

(注) (株)フクダ物流センター他

(3) 【その他】

該当事項はありません。

第6【提出会社の株式事務の概要】

事業年度	4月1日から3月31日まで
定時株主総会	6月中
基準日	3月31日
剰余金の配当の基準日	9月30日 3月31日
1単元の株式数	100株
単元未満株式の買取り・売渡し 取扱場所 株主名簿管理人 取次所 買取・売渡手数料	東京都中央区八重洲一丁目2番1号 みずほ信託銀行株式会社 本店証券代行部 東京都中央区八重洲一丁目2番1号 みずほ信託銀行株式会社 _____ 無料
公告掲載方法	電子公告とする。ただし、電子公告を行うことができない事故その他やむを得ない事由が生じたときは、日本経済新聞に掲載して公告する。 公告掲載URL http://www.fukuda.co.jp/
株主に対する特典	特にありません。

(注) 1 単元未満株式についての権利

当社定款の定めにより単元未満株式を所有する株主は、次に掲げる権利以外の権利を行使することができない。

- ①会社法第189条第2項各号に掲げる権利。
- ②会社法第166条第1項の規定による請求をする権利。
- ③株主の有する株式数に応じて募集株式の割当及び募集新株予約権の割当てを受ける権利。
- ④単元未満株式の売渡しを請求する権利。

- 2 株式等の取引に係る決済の合理化を図るための社債等の振替に関する法律等の一部を改正する法律（平成16年6月9日 法律第88号）の施工に伴い、単元未満株式の買取・売渡を含む株式の取扱は、原則として、証券会社等の口座管理機関を経由して行うこととなっています。但し、特別口座に記録されている株式については、特別口座の口座管理機関である三井住友信託銀行が直接取り扱います。

第7【提出会社の参考情報】

1【提出会社の親会社等の情報】

当社は、金融商品取引法第24条の7第1項に規定する親会社等はありません。

2【その他の参考情報】

当事業年度の開始日から有価証券報告書提出日までの間に、次の書類を提出しております。

(1) 有価証券報告書及びその添付書類並びに確認書

事業年度（第64期）（自 平成22年4月1日 至 平成23年3月31日）平成23年6月29日関東財務局長に提出

(2) 内部統制報告書及びその添付書類

平成23年6月29日関東財務局長に提出

(3) 臨時報告書

平成23年7月1日関東財務局長に提出

金融商品取引法第24条の5第4項及び企業内容等の開示に関する内閣府令第19条第2項第9号の2（株主総会における議決権行使の結果）に基づく臨時報告書であります。

(4) 四半期報告書及び確認書

（第65期第1四半期）（自 平成23年4月1日 至 平成23年6月30日）平成23年8月5日関東財務局長に提出

（第65期第2四半期）（自 平成23年7月1日 至 平成23年9月30日）平成23年11月8日関東財務局長に提出

（第65期第3四半期）（自 平成23年10月1日 至 平成23年12月31日）平成24年2月7日関東財務局長に提出

(5) 自己株券買付状況報告書

報告期間（自 平成23年11月1日 至 平成23年11月30日）平成23年12月12日関東財務局長に提出

報告期間（自 平成23年12月1日 至 平成23年12月31日）平成24年1月11日関東財務局長に提出

報告期間（自 平成24年1月1日 至 平成24年1月31日）平成24年2月10日関東財務局長に提出

報告期間（自 平成24年5月1日 至 平成24年5月31日）平成24年6月14日関東財務局長に提出

(6) 有価証券届出書（参照方式）及びその添付資料

平成24年2月7日関東財務局長に提出

平成24年2月28日関東財務局長に提出

第二部【提出会社の保証会社等の情報】

該当事項はありません。

独立監査人の監査報告書及び内部統制監査報告書

平成24年6月28日

フクダ電子株式会社

取締役会 御中

有限責任 あずさ監査法人

指定有限責任社員
業務執行社員 公認会計士 山本 守 印

指定有限責任社員
業務執行社員 公認会計士 浅野 俊治 印

指定有限責任社員
業務執行社員 公認会計士 大谷 はるみ 印

<財務諸表監査>

当監査法人は、金融商品取引法第193条の2第1項の規定に基づく監査証明を行うため、「経理の状況」に掲げられているフクダ電子株式会社の平成23年4月1日から平成24年3月31日までの連結会計年度の連結財務諸表、すなわち、連結貸借対照表、連結損益計算書、連結包括利益計算書、連結株主資本等変動計算書、連結キャッシュ・フロー計算書、連結財務諸表作成のための基本となる重要な事項、その他の注記及び連結附属明細表について監査を行った。

連結財務諸表に対する経営者の責任

経営者の責任は、我が国において一般に公正妥当と認められる企業会計の基準に準拠して連結財務諸表を作成し適正に表示することにある。これには、不正又は誤謬による重要な虚偽表示のない連結財務諸表を作成し適正に表示するために経営者が必要と判断した内部統制を整備及び運用することが含まれる。

監査人の責任

当監査法人の責任は、当監査法人が実施した監査に基づいて、独立の立場から連結財務諸表に対する意見を表明することにある。当監査法人は、我が国において一般に公正妥当と認められる監査の基準に準拠して監査を行った。監査の基準は、当監査法人に連結財務諸表に重要な虚偽表示がないかどうかについて合理的な保証を得るために、監査計画を策定し、これに基づき監査を実施することを求めている。

監査においては、連結財務諸表の金額及び開示について監査証拠を入手するための手続が実施される。監査手続は、当監査法人の判断により、不正又は誤謬による連結財務諸表の重要な虚偽表示のリスクの評価に基づいて選択及び適用される。財務諸表監査の目的は、内部統制の有効性について意見表明するためのものではないが、当監査法人は、リスク評価の実施に際して、状況に応じた適切な監査手続を立案するために、連結財務諸表の作成と適正な表示に関連する内部統制を検討する。また、監査には、経営者が採用した会計方針及びその適用方法並びに経営者によって行われた見積りの評価も含め全体としての連結財務諸表の表示を検討することが含まれる。

当監査法人は、意見表明の基礎となる十分かつ適切な監査証拠を入手したと判断している。

監査意見

当監査法人は、上記の連結財務諸表が、我が国において一般に公正妥当と認められる企業会計の基準に準拠して、フクダ電子株式会社及び連結子会社の平成24年3月31日現在の財政状態並びに同日をもって終了する連結会計年度の経営成績及びキャッシュ・フローの状況をすべての重要な点において適正に表示しているものと認める。

<内部統制監査>

当監査法人は、金融商品取引法第193条の2第2項の規定に基づく監査証明を行うため、フクダ電子株式会社の平成24年3月31日現在の内部統制報告書について監査を行った。

内部統制報告書に対する経営者の責任

経営者の責任は、財務報告に係る内部統制を整備及び運用し、我が国において一般に公正妥当と認められる財務報告に係る内部統制の評価の基準に準拠して内部統制報告書を作成し適正に表示することにある。

なお、財務報告に係る内部統制により財務報告の虚偽の記載を完全には防止又は発見することができない可能性がある。

監査人の責任

当監査法人の責任は、当監査法人が実施した内部統制監査に基づいて、独立の立場から内部統制報告書に対する意見を表明することにある。当監査法人は、我が国において一般に公正妥当と認められる財務報告に係る内部統制の監査の基準に準拠して内部統制監査を行った。財務報告に係る内部統制の監査の基準は、当監査法人に内部統制報告書に重要な虚偽表示がないかどうかについて合理的な保証を得るために、監査計画を策定し、これに基づき内部統制監査を実施することを求めている。

内部統制監査においては、内部統制報告書における財務報告に係る内部統制の評価結果について監査証拠を入手するための手続が実施される。内部統制監査の監査手続は、当監査法人の判断により、財務報告の信頼性に及ぼす影響の重要性に基づいて選択及び適用される。また、内部統制監査には、財務報告に係る内部統制の評価範囲、評価手続及び評価結果について経営者が行った記載を含め、全体としての内部統制報告書の表示を検討することが含まれる。

当監査法人は、意見表明の基礎となる十分かつ適切な監査証拠を入手したと判断している。

監査意見

当監査法人は、フクダ電子株式会社が平成24年3月31日現在の財務報告に係る内部統制は有効であると表示した上記の内部統制報告書が、我が国において一般に公正妥当と認められる財務報告に係る内部統制の評価の基準に準拠して、財務報告に係る内部統制の評価結果について、すべての重要な点において適正に表示しているものと認める。

利害関係

会社と当監査法人又は業務執行社員との間には、公認会計士法の規定により記載すべき利害関係はない。

以 上

-
- ※ 1. 上記は、監査報告書の原本に記載された事項を電子化したものであり、その原本は当社（有価証券報告書提出会社）が別途保管しております。
2. 連結財務諸表の範囲にはXBRLデータ自体は含まれていません。

独立監査人の監査報告書

平成24年6月28日

フクダ電子株式会社

取締役会 御中

有限責任 あずさ監査法人

指定有限責任社員
業務執行社員 公認会計士 山本 守 印

指定有限責任社員
業務執行社員 公認会計士 浅野 俊治 印

指定有限責任社員
業務執行社員 公認会計士 大谷 はるみ 印

当監査法人は、金融商品取引法第193条の2第1項の規定に基づく監査証明を行うため、「経理の状況」に掲げられているフクダ電子株式会社の平成23年4月1日から平成24年3月31日までの第65期事業年度の財務諸表、すなわち、貸借対照表、損益計算書、株主資本等変動計算書、重要な会計方針、その他の注記及び附属明細表について監査を行った。

財務諸表に対する経営者の責任

経営者の責任は、我が国において一般に公正妥当と認められる企業会計の基準に準拠して財務諸表を作成し適正に表示することにある。これには、不正又は誤謬による重要な虚偽表示のない財務諸表を作成し適正に表示するために経営者が必要と判断した内部統制を整備及び運用することが含まれる。

監査人の責任

当監査法人の責任は、当監査法人が実施した監査に基づいて、独立の立場から財務諸表に対する意見を表明することにある。当監査法人は、我が国において一般に公正妥当と認められる監査の基準に準拠して監査を行った。監査の基準は、当監査法人に財務諸表に重要な虚偽表示がないかどうかについて合理的な保証を得るために、監査計画を策定し、これに基づき監査を実施することを求めている。

監査においては、財務諸表の金額及び開示について監査証拠を入手するための手続が実施される。監査手続は、当監査法人の判断により、不正又は誤謬による財務諸表の重要な虚偽表示のリスクの評価に基づいて選択及び適用される。財務諸表監査の目的は、内部統制の有効性について意見表明するためのものではないが、当監査法人は、リスク評価の実施に際して、状況に応じた適切な監査手続を立案するために、財務諸表の作成と適正な表示に関連する内部統制を検討する。また、監査には、経営者が採用した会計方針及びその適用方法並びに経営者によって行われた見積りの評価も含め全体としての財務諸表の表示を検討することが含まれる。

当監査法人は、意見表明の基礎となる十分かつ適切な監査証拠を入手したと判断している。

監査意見

当監査法人は、上記の財務諸表が、我が国において一般に公正妥当と認められる企業会計の基準に準拠して、フクダ電子株式会社の平成24年3月31日現在の財政状態及び同日をもって終了する事業年度の経営成績をすべての重要な点において適正に表示しているものと認める。

利害関係

会社と当監査法人又は業務執行社員との間には、公認会計士法の規定により記載すべき利害関係はない。

以上

- ※1. 上記は、監査報告書の原本に記載された事項を電子化したものであり、その原本は当社（有価証券報告書提出会社）が別途保管しております。
2. 財務諸表の範囲にはXBRLデータ自体は含まれていません。

【表紙】

【提出書類】	確認書
【根拠条文】	金融商品取引法第24条の4の2第1項
【提出先】	関東財務局長
【提出日】	平成24年6月28日
【会社名】	フクダ電子株式会社
【英訳名】	FUKUDA DENSHI CO., LTD.
【代表者の役職氏名】	代表取締役社長 白井 大治郎
【最高財務責任者の役職氏名】	該当事項はありません。
【本店の所在の場所】	東京都文京区本郷三丁目39番4号
【縦覧に供する場所】	株式会社大阪証券取引所 (大阪市中央区北浜一丁目8番16号)

1 【有価証券報告書の記載内容の適正性に関する事項】

当社代表取締役社長白井大治郎は、当社の第65期（自平成23年4月1日 至平成24年3月31日）の有価証券報告書の記載内容が金融商品取引法令に基づき適正に記載されていることを確認しました。

2 【特記事項】

特記すべき事項はありません。

【表紙】

【提出書類】	内部統制報告書
【根拠条文】	金融商品取引法第24条の4の4第1項
【提出先】	関東財務局長
【提出日】	平成24年6月28日
【会社名】	フクダ電子株式会社
【英訳名】	FUKUDA DENSHI CO., LTD.
【代表者の役職氏名】	代表取締役社長 白井 大治郎
【最高財務責任者の役職氏名】	該当事項はありません。
【本店の所在の場所】	東京都文京区本郷三丁目39番4号
【縦覧に供する場所】	株式会社大阪証券取引所 (大阪市中央区北浜一丁目8番16号)

1 【財務報告に係る内部統制の基本的枠組みに関する事項】

代表取締役社長白井大治郎は、当社の財務報告に係る内部統制の整備及び運用に責任を有しており、企業会計審議会の公表した「財務報告に係る内部統制の評価及び監査の基準並びに財務報告に係る内部統制の評価及び監査に関する実施基準の設定について（意見書）」に示されている内部統制の基本的枠組みに準拠して財務報告に係る内部統制を整備及び運用している。

なお、内部統制は、内部統制の各基本的要素が有機的に結びつき、一体となって機能することで、その目的を合理的な範囲で達成しようとするものである。このため、財務報告に係る内部統制により財務報告の虚偽の記載を完全には防止又は発見することができない可能性がある。

2 【評価の範囲、基準日及び評価手続に関する事項】

財務報告に係る内部統制の評価は、当事業年度の末日である平成24年3月31日を基準日として行われており、評価に当たっては、一般に公正妥当と認められる財務報告に係る内部統制の評価の基準に準拠した。

本評価においては、連結ベースでの財務報告全体に重要な影響を及ぼす内部統制（全社的な内部統制）の評価を行った上で、その結果を踏まえて、評価対象とする業務プロセスを選定している。当該業務プロセスの評価においては、選定された業務プロセスを分析した上で、財務報告の信頼性に重要な影響を及ぼす統制上の要点を識別し、当該統制上の要点について整備及び運用状況を評価することによって、内部統制の有効性に関する評価を行った。

財務報告に係る内部統制の評価の範囲は、会社並びに連結子会社及び持分法適用会社について、財務報告の信頼性に及ぼす影響の重要性の観点から必要な範囲を決定した。財務報告の信頼性に及ぼす影響の重要性は、金額的及び質的影響の重要性を考慮して決定しており、会社及び連結子会社46社を対象として行った全社的な内部統制の評価結果を踏まえ、業務プロセスに係る内部統制の評価範囲を合理的に決定した。なお、海外子会社3社及び持分法適用関連会社1社については金額的及び質的重要性の観点から僅少であると判断し、全社的な内部統制の評価範囲に含めていない。

業務プロセスに係る内部統制の評価範囲については、各事業拠点の前連結会計年度の売上高（連結会社間取引消去後）の金額が高い拠点から合算していき、前連結会計年度の連結売上高の2/3を上回っている8事業拠点を「重要な事業拠点」とした。選定した重要な事業拠点においては、企業の事業目的に大きく関わる勘定科目として売上高、売掛金及び棚卸資産に至る業務プロセスを評価の対象とした。さらに、選定した重要な事業拠点にかかわらず、それ以外の事業拠点を含めた範囲について、重要な虚偽記載の発生可能性が高く、見積りや予測を伴う重要な勘定科目に係る業務プロセスやリスクが大きい取引を行っている事業又は業務に係る業務プロセスを財務報告への影響を勘案して重要性の大きい業務プロセスとして評価対象に追加している。

3 【評価結果に関する事項】

上記の評価の結果、当事業年度末日時点において、当社の財務報告に係る内部統制は有効であると判断した。

4 【付記事項】

該当事項はありません。

5 【特記事項】

該当事項はありません。